De OverstapRoute

Van po naar vo in regio Rotterdam



KOERS
VO

Inhoudsopgave

Voorwoord 3

1. Inleiding 4

2. De OverstapRouteAgenda 5

3. Toelichting voor po-scholen 10

3.1 Introductie 10

3.2 Toelichting op de OverstapRouteAgenda 11

4. Toelichting voor vo-scholen 16

4.1 Introductie 16

4.2 Toelichting op de OverstapRouteAgenda 17

5. De OverstapRouteKaart met toelichting voor ouders 22

6. Procedures bij overstap naar isk, praktijkonderwijs en vmbo met lwoo 27

7. De Overstap naar het vso 28

7.1. De VSO OverstapRouteAgenda 28

7.2. Introductie 32

7.3 Toelichting op de VSO OverstapRouteAgenda 33

8. Definities en achtergrondinformatie 35

9. Klachtenregeling 39

Bijlage: Automatisch verstuurde berichten aan ouders uit Onderwijs Transparant

Bijlage: Lijst met afkortingen

Voorwoord

De OverstapRoute heeft de eerste drie jaren achter de rug. Vanwege de coronapandemie waren het ook nog eens bijzondere jaren; steeds moest er flexibel worden meebewogen met de geldende maatregelen. We hebben dat met elkaar gedaan!

Ook komend schooljaar 2022-2023 wordt bijzonder. Het is het laatste jaar waarin leerlingen een Eindtoets maken en het is ook het jaar om ons voor te bereiden op een procedure waarin de Doorstroomtoets een plek krijgt.

De OverstapRoute blijft voor komend schooljaar ongewijzigd ten opzichte van schooljaar 2021-2022. Wel wordt de communicatie voor en met ouders steviger vormgegeven. We hebben gemerkt dat hier veel behoefte aan is. Er zijn daarom extra materialen gemaakt en we benutten de extra communicatiemiddelen. Ook blijven we zoeken naar aanvullende manieren om alle ouders zo goed mogelijk te bereiken. Heeft u tips? Laat het ons weten!

Het overstapproces van po naar vo in onze regio is een gedeelde verantwoordelijkheid van veel partijen. Van ouders van kinderen die de overstap maken, de po- en vo-scholen en hun schoolbesturen, de samenwerkingsverbanden primair onderwijs en de negen gemeentes in onze regio en natuurlijk samenwerkingsverband Koers VO zelf. Met De OverstapRoute nemen wij onze verantwoordelijkheid voor een duidelijke procedure, ondersteuning en meedenkkracht voor overstappers met ondersteuningsbehoeften en verbinden we partners die in dit jaarlijkse proces ieder hun eigen rol hebben.

Laten we er samen weer een mooi schooljaar van maken voor alle kinderen die overstappen!

Marieke Dekkers en Jaap van der Have
College van Bestuur Koers VO



1. Inleiding

In De OverstapRoute vindt u de afspraken die de schoolbesturen en samenwerkingsverband Koers VO in de regio van Koers VO[1] hebben gemaakt over de overstap van leerlingen naar de middelbare school. Deze afspraken gelden voor de scholen, de leerlingen en de ouders. Ze zijn uitgewerkt in een tijdpad.

Heldere routekaart

Elk kind verdient een succesvolle schoolcarrière. Een soepele overstap van de basisschool naar de middelbare school is hierin een belangrijk onderdeel. De OverstapRoute zorgt voor duidelijkheid voor alle betrokkenen. Op deze manier willen we ervoor zorgen dat alle kinderen een goede overstap maken naar een middelbare school die past bij hun wensen en kwaliteiten. Dit geldt in het bijzonder voor kinderen die extra aandacht en ondersteuning nodig hebben.

Scholen die meedoen aan De OverstapRoute volgen de afspraken die de schoolbesturen in deze regio hebben gemaakt. Zij zetten hierbij de stappen zoals ze zijn uitgewerkt in De OverstapRouteAgenda. Voor ouders is een OverstapRouteKaart gemaakt; **hierin is ook het tijdpad voor aanmelden op een vso-school opgenomen.**

De belangrijkste afspraken

- Basisscholen adviseren conform de handreiking van het SLO; voor de regio van Koers VO gelden daarbij een aantal aanvullende, concrete afspraken om te komen tot een *passend* schooladvies (zie hoofdstuk 3).
- **Alle vo-scholen voor vmbo (incl. lwoo), havo, vwo en gymnasium hanteren één gezamenlijke aanmeldperiode. Deze loopt van 20 februari t/m 17 maart. Alle leerlingen melden zich in deze periode aan bij de middelbare school van hun voorkeur.**
- Als er meer leerlingen zijn aangemeld dan dat de school plekken heeft, doet de school mee aan de centrale loting.
- **Na de gezamenlijke aanmeldperiode kunnen scholen die nog plek hebben, nagekomen aanmeldingen behandelen. Dit gebeurt op volgorde van aanmelding.**

[1] *Albrandswaard, Barendrecht, Capelle aan den IJssel, Krimpen aan den IJssel, Lekkerkerk, Lansingerland, Nieuwerkerk aan den IJssel, Ridderkerk, Rotterdam.*

- Alle scholen voor praktijkonderwijs en vso-4 bieden vanaf januari de gelegenheid tot aanmelden. Voor vso-3 scholen geldt dat het hele schooljaar aangemeld kan worden. Met vso-1 en vso-2 heeft De OverstapRoute nog geen afspraken; we verwijzen naar de aanmeldprocedures op de websites van deze scholen.
- Scholen voor praktijkonderwijs en vso doen niet mee met de centrale loting maar hanteren een eigen werkwijze bij eventuele overaanmelding.
- We gebruiken Onderwijs Transparant (OT) als platform om dossiers conform AVG-regels over te dragen tussen scholen.

Nieuw in schooljaar 2022-2023

- De ouderpagina over De OverstapRoute kan makkelijker gevonden worden via koersvo.nl. Hier staat meer praktische informatie dan voorheen. De po-scholen krijgen een tool aangereikt hoe ze via hun eigen website naar de ouderpagina kunnen verwijzen.
- Tot 1 oktober 2022 plaatsen we actuele overzichten van beschikbare brugklasplekken op reguliere vo-scholen. Zodoende is duidelijk waar er brugklasplekken beschikbaar zijn voor verhuizers en andere leerlingen die na de zomer nog een vo-school zoeken.

Leeswijzer

U vindt in het volgende hoofdstuk 'De OverstapRouteAgenda'. De agenda geeft een handzaam overzicht van het schooljaar voor de overstap naar een reguliere vo-school. De verschillende fasen in het jaar worden voor de po-scholen toegelicht in hoofdstuk 3 en voor de vo-scholen in hoofdstuk 4. Daarna volgt de toelichting voor ouders in hoofdstuk 5. In hoofdstuk 6 verwijzen we naar de procedures die gelden voor bijzondere doelgroepen. De route naar het vso staat in hoofdstuk 7 met een eigen OverstapRouteAgenda en toelichting over bijzonderheden. In hoofdstuk 8 vindt u de definities en achtergrondinformatie; hierin hebben we ook woorden geduid die in de praktijk nogal eens misverstanden opriepen. Als laatste, in hoofdstuk 9, vindt u de Klachtenregeling.

Waar we in de tekst ouders noemen, bedoelen we ook verzorgers. Waar directeur staat, kunt u ook rector lezen.

2. De OverstapRouteAgenda

Tijdpad 2022-2023	Basisonderwijs Speciaal onderwijs Speciaal basisonderwijs			Gymnasium, atheneum, havo, mavo, vmbo	Vmbo met lwoo	Praktijkonderwijs	Voortgezet speciaal onderwijs cluster 4 **
	Naar gymnasium, atheneum, havo, vmbo	Naar vmbo met lwoo of naar praktijkonderwijs	Naar vso-4 *				
Juni/juli	Groep 7: Voorlopig schooladvies vo						
Augustus/september				Actualiseren brugklasbeheer in OT schooljaar 2021-2022 t.b.v. verhuizers en andere leerlingen die na de zomervakantie nog een brugklasplek zoeken.			
September	Invoeren leerlingen in OT. In ieder geval alle leerlingen met uitstroom vso, vmbo met lwoo en praktijkonderwijs. Plannen voorlichtingsmoment over het vo en De OverstapRoute voor ouders van groep 8			Actualiseren voorlichtingsactiviteiten en toelatingsprocedure op de website van de school Actualiseren schoolprofiel, deadline 14 oktober Invullen brugklasbeheer in OT voor schooljaar 2022-2023			
		Aanmelden leerlingen voor ZIB via OT na toestemming ouders					
Oktober/november		Start afname IQ-onderzoek voor ZIB-leerlingen					
Herfstvakantie van 23 t/m 27 oktober 2022							

** Voor de overstap naar een vso-3 scholen verwijzen we naar de OverstapRouteAgenda in hoofdstuk 7.*

*** Voor de acties van vso-3 scholen verwijzen we naar de OverstapRouteAgenda in hoofdstuk 7.*

Tijdpad 2022-2023	Basisonderwijs Speciaal onderwijs Speciaal basisonderwijs			Gymnasium, atheneum, havo, mavo, vmbo	Vmbo met lwoo	Praktijkonderwijs	Voortgezet speciaal onderwijs cluster 4 **
	Naar gymnasium, atheneum, havo, vmbo	Naar vmbo met lwoo of naar praktijkonderwijs	Naar vso-4 *				
Vanaf oktober	Oriënterende gesprekken op vo-scholen voor leerlingen met extra ondersteuning (door ouders en/of basisschool)		Informatieverstrekking aan ouders over vso-scholen.	Open dagen, scholenmarkten en andere pr-activiteiten			Scholenmarkt VSO: 23 november
December		Uitslag ZIB-traject	Adviesgesprekken met ouders Definitief maken okr in OT				
Voor 1 januari (indien mogelijk)	aanmelden voor ISK-test via OT (voor leerlingen naar ISK-klas in het vo)						
Kerstvakantie van 26 december t/m 6 januari 2023							
Vanaf januari	Adviesgesprekken met ouders In volgorde: advies praktijkonderwijs en vmbo met lwoo, daarna overige adviezen					Verwerken aanmeldingen Invoeren unieke code, verwerken toelaatbaarheid en aanmeldnummer in OT Start aanvragen TLV's (indien van toepassing)	
		Start aanmelden leerlingen op school voor vso of praktijkonderwijs Unieke code en voorkeurslijst meegeven aan ouders					
	Deadline invoeren leerlingen Definitief maken okr in OT Unieke code en voorkeurslijst meegeven aan ouders						

** Voor de overstap naar een vso-3 scholen verwijzen we naar de OverstapRouteAgenda in hoofdstuk 7.*

*** Voor de acties van vso-3 scholen verwijzen we naar de OverstapRouteAgenda in hoofdstuk 7.*

Tijdpad 2022-2023	Basisonderwijs Speciaal onderwijs Speciaal basisonderwijs			Gymnasium, atheneum, havo, mavo, vmbo	Vmbo met lwoo	Praktijkonderwijs	Voortgezet speciaal onderwijs cluster 4 **
	Naar gymnasium, atheneum, havo, vmbo	Naar vmbo met lwoo of naar praktijkonderwijs	Naar vso-4 *				
20 februari t/m 17 maart: de aanmeldperiode							
Ma 20 februari t/m vr 17 maart	Aanmelden op een vo-school			Verwerken aanmeldingen Invoeren unieke code Verwerken toelaatbaarheid en aanmeldnummer in OT			
Voorjaarsvakantie van 27 februari t/m 3 maart 2023							
Ma 13 maart t/m do 16 maart	**Check zijn alle leerlingen aangemeld op een vo of vso-school?** Waar nodig stimuleren en ondersteunen van ouders ten behoeve van een tijdige aanmelding						
Ma 20 maart				**Bij overaanmelding:** Voor 12.00 uur aangeven voor welke brugklas er geloot moet worden Aanvragen notarisbestand bij Koers VO (uiterlijk di 21 maart ingevuld retour sturen)			
Vanaf 20 maart				**Als de school geen loting heeft:** Toelatingsbesluiten verwerken in OT en bericht sturen naar ouders over plaatsing Voor leerlingen in een zorgplichttraject nog geen toelatingsbesluit nemen Wel ouders informeren over het proces en zorgplichtmarker in OT geven			Onderzoek ondersteuningsbehoefte aanmeldingen t/m 17 maart Aanvragen TLV's Toelatingsbesluiten verwerken in OT Bericht sturen naar ouders over plaatsing Verwerken aanmeldingen na 17 maart op volgorde van aanmelding

** Voor de overstap naar een vso-3 scholen verwijzen we naar de OverstapRouteAgenda in hoofdstuk 7.*

*** Voor de acties van vso-3 scholen verwijzen we naar de OverstapRouteAgenda in hoofdstuk 7.*

Tijdpad 2022-2023		Basisonderwijs Speciaal onderwijs Speciaal basisonderwijs		Gymnasium, atheneum, havo, mavo, vmbo	Vmbo met lwoo	Praktijkonderwijs	Voortgezet speciaal onderwijs cluster 4 **
	Naar gymnasium, atheneum, havo, vmbo	Naar vmbo met lwoo of naar praktijkonderwijs	Naar vso-4 *				
Do 23 maart				Centrale loting			
Uiterlijk vr 24 maart				Verwerking loting: Uitslag loting naar ouders			
Uiterlijk ma 27 maart				***Alle scholen: check op doorgeschoven leerlingen in OT na uitloting -> verwerken toelaatbaarheid en invoeren aanmeldnummer***			
Uiterlijk ma 27 maart				Actualiseren brugklasbeheer in OT			
	Na de aanmeldperiode: Verwerken nagekomen aanmeldingen op volgorde van aanmelding						
Vanaf di 28 maart	Indien nog aan de orde: aanmelden op een vo-school. Volgen aanmeldstatus in OT en waar nodig ouders stimuleren en ondersteunen om hun kind aan te melden			Verwerken aanmeldingen op volgorde van aanmelding ***Let op: doorgeschoven leerlingen na uitloting gaan vóór leerlingen die na 17 maart zijn aangemeld*** Invoeren unieke code, verwerken toelaatbaarheid en invoeren aanmeldnummer in OT Wekelijks: actualiseren brugklasbeheer in OT			
April	Centrale eindtoets						
	Meivakantie van 24 april t/m 5 mei 2023						
Ma 15 mei t/m di 30 mei	Uitslag centrale eindtoets bespreken met ouders Indien van toepassing bijstellen advies						
Uiterlijk 1 juni	Invoeren uitslag eindtoets en eventueel bijgesteld advies in OT						

** Voor de overstap naar een vso-3 scholen verwijzen we naar de OverstapRouteAgenda in hoofdstuk 7.*

*** Voor de acties van vso-3 scholen verwijzen we naar de OverstapRouteAgenda in hoofdstuk 7.*

Tijdpad 2022-2023	Basisonderwijs Speciaal onderwijs Speciaal basisonderwijs			Gymnasium, atheneum, havo, mavo, vmbo	Vmbo met lwoo	Praktijkonderwijs	Voortgezet speciaal onderwijs cluster 4 **
	Naar gymnasium, atheneum, havo, vmbo	Naar vmbo met lwoo of naar praktijkonderwijs	Naar vso-4 *				
Juni	Check: zijn alle leerlingen aangemeld op vo- of vso-school?			Controleren of alle leerlingen op 'toegelaten' staan in OT Verwerken bijgestelde adviezen in OT			
	Week van de Warme Overdracht 12 t/m 16 juni						
Juni/juli 2023	Voorlopig schooladvies vo groep 7 voor overstap 2023-2024						
Zomervakantie van 10 juli t/m 18 augustus 2023							

** Voor de overstap naar een vso-3 scholen verwijzen we naar de OverstapRouteAgenda in hoofdstuk 7.*

*** Voor de acties van vso-3 scholen verwijzen we naar de OverstapRouteAgenda in hoofdstuk 7.*

3. Toelichting voor po-scholen

In dit hoofdstuk vindt u de toelichting op De OverstapRouteAgenda voor de po-scholen



3.1 Introductie

Na zeven schooljaren komt in groep 8 het moment dat er gekozen gaat worden. Naar welke vo-school gaat de leerling? En welke schooltype wordt er gekozen? Voor ouders, voor wie het vaak even spannend is als voor het kind, bent u als po-school het eerste aanspreekpunt. Ons advies is dat u hierin proactief handelt. Dit betekent onder meer dat u ouders en leerlingen wijst op open dagen en andere voorlichtingsmomenten. Ook vertelt u ouders en leerlingen wat de mogelijkheden zijn op de verschillende scholen en wat zij moeten doen om hun kind aan te melden. Als het nodig is, biedt u ouders hierbij extra ondersteuning.

Voor een soepele overstap is het belangrijk dat u actuele kennis heeft over de verschillende niveaus in het vo en de ondersteuningsmogelijkheden.
Tip: Op 12 oktober 2022 is er een PO-VO conferentie. Deze is o.a. bedoeld om elkaar als po en vo beter te leren kennen.

Eén aanmeldperiode
Ook dit jaar is er één gezamenlijke aanmeldperiode die wordt afgesloten met een centrale loting. Alle leerlingen melden zich aan t/m 17 maart 2023. Na deze aanmeldperiode nemen vo-scholen die nog plek hebben leerlingen aan op volgorde van aanmelding.

Welke communicatiemiddelen zijn er?

Er zijn diverse communicatiemiddelen beschikbaar om ouders goed te kunnen informeren. U kunt deze in het gesprek met ouders gebruiken en/of aan hen meegeven:

- een PowerPoint over de overstap voor bijvoorbeeld een ouderinformatieavond;
- de OverstapRouteKaart met een toelichting;
- een ansichtkaart met de OverstapRouteKaart;
- een digitale toolbox met socials en een animatie waarmee u op uw website aandacht kunt vragen voor acties uit De OverstapRoute;
- de ouderpagina over De OverstapRoute op koersvo.nl.

Deze communicatiemiddelen kunt u vinden via deoverstaproute.nl.

Gebruik Onderwijs Transparant (OT)

Om de overstap van leerlingen en de dossieroverdracht soepel en AVG-proof te laten verlopen, maakt de regio Koers VO gebruik van de povo-module in OT. Onder het kopje 'Help' in OT vindt u handleidingen voor het betreffende schooljaar en ook de Handleiding OT bij De OverstapRoute.

Om de overstap van leerlingen en de dossieroverdracht soepel en AVG-proof te laten verlopen, maakt de regio Koers VO gebruik van de povo-module in OT. Onder het kopje 'Help' in OT vindt u handleidingen voor het betreffende schooljaar. Voor technische vragen kunt terecht bij de Helpdesk van OT. Een contactformulier vindt

u in OT via Help – Contact. Mogelijk kan ook de contactpersoon bij uw schoolbestuur met u meekijken.

De basisscholen leggen de communicatiekeuze van ouders vast in OT. Zo kunnen ouders ervoor kiezen om automatische e-mails te ontvangen (zie bijlage achterin dit handboek) of om gebruik te maken van de ouderrol om het OKR in te zien en eventueel een eigen zienswijze op te stellen. Zij kunnen er ook voor kiezen om geen gebruik te maken van de communicatie via OT.

In de 'Handleiding OT bij De OverstapRoute' staan de handelingen toegelicht die bij de acties van De OverstapRoute horen. Deze is te downloaden op deoverstaproute.nl en is ook te vinden in OT onder Help - Handleidingen.



3.2 Toelichting op de OverstapRouteAgenda

Opstellen schooladvies

De po-school heeft tot 1 maart de tijd om een definitief schooladvies op te stellen. Dat is wettelijk zo bepaald. Het definitieve schooladvies is het eindproduct van een proces dat u als school heeft doorlopen met ouders. Dit zal niet voor elke leerling hetzelfde zijn geweest. U begint bij voorkeur al in groep 6 met gesprekken over het uitstroomperspectief wat betreft het onderwijsniveau en de eventueel benodigde extra ondersteuning. Eind groep 7 geeft u een voorlopig schooladvies. Dit is een gemarkeerd moment.

De handreiking van het SLO (slo.nl/thema/meer/handreiking-schooladvisering/handreiking) beschrijft wat er nodig is om een goed schooladvies te formuleren. Deze handreiking wordt ondersteund door de PO- en VO-raad.

In de regio van Koers VO kennen we een concrete vertaling van de handreiking van het SLO voor onze regio. Deze wordt uitgebreid beschreven in nog uit te brengen notitie en bij eerder genoemde PO-VO conferentie van 12 oktober 2022 toegelicht. Hierna volgen de uitgangspunten die in de notitie worden uitgewerkt.

De laatste jaren wordt veel gesproken over kansrijk adviseren. In de regio van Koers VO vinden we dat een schooladvies voor alle leerlingen passend moet zijn. Dit betekent dat het advies op een optimistische en realistische manier richting geeft aan de potentie van de leerling. In de praktijk betekent dit dat de po-school adviseert op het niveau waarop de leerling in klas 1 van het vo floreert én uitgedaagd wordt.

Concreet houden po-scholen zich bij het opstellen van het schooladvies aan onderstaande uitgangspunten:

- Het adviesproces is een continu, doorlopend en gezamenlijk proces. Daarom is er een team op de po-school dat vanaf groep 6 toewerkt naar een definitief schooladvies in groep 8. Ouders en leerlingen worden hier vanzelfsprekend bij betrokken. De po-school zoekt voor afstemming over passende schooladviezen contact met vo-scholen in de omgeving (in geval van concrete casussen kan meedenken door de vo-school op anonieme basis plaatsvinden).
- We gebruiken bij het opstellen en onderbouwen van het schooladvies de (ontwikkeling in de) vaardigheidsscores op de LVS-toetsen uit groep 6, 7 en 8.
- We hechten vooral waarde aan de resultaten van rekenen/wiskunde, begrijpend lezen en, indien beschikbaar, woordenschat. Dit zijn de beste voorspellers van het succes in het voortgezet onderwijs.
- We baseren aanvullende informatie over de sociaal-emotionele ontwikkeling, werkhouding, motivatie en dergelijke op meerjarige observaties. We leggen deze informatie systematisch vast.
- We verzamelen bij leerlingen met specifieke ondersteuningsbehoeften adequate, aanvullende informatie om het schooladvies vast te stellen en te onderbouwen.
- We zijn alert op het risico van onder- en overadvisering.

Voor leerlingen in het po met een extra ondersteuningsbehoefte, is het raadzaam dat u tijdig met een beoogde vo-school bespreekt of de benodigde ondersteuning geboden kan worden. Ouders en basisscholen kunnen hiervoor een oriënterend gesprek aanvragen op de vo-school.

Voor leerlingen die na het so of sbo mogelijk kunnen doorstromen naar een reguliere vo-school vindt zo'n oriënterend gesprek bij voorkeur eind groep 7 / begin groep 8 plaats.

Juni groep 7 – januari groep 8

Als voorbereiding op de overstap zet u de gegevens van uw leerlingen in OT. Houd ook rekening met het inplannen van een voorlichtingsmoment voor ouders over het voortgezet onderwijs en De OverstapRoute. Op de website van de OverstapRoute zijn materialen beschikbaar die u hierbij kunt gebruiken.
Meer informatie over het onderwijs- en ondersteuningsaanbod van scholen vindt u op koersvo.schoolprofielen.nl. In de schoolprofielen kunt u ook zien wie de ondersteuningscoördinator (OCO) van de betreffende vo-school is. Neemt u vooral in de periode van de open dagen en scholenmarkten al contact op als u vragen heeft over de mogelijkheden op een beoogde vo-school!

Ook voor leerlingen in groep 7, bij wie extra ondersteuning in het v(s)o wordt verwacht, is het raadzaam om alvast open dagen te bezoeken en te oriënteren op passende v(s)o-scholen. In november is er jaarlijks een vso-scholenmarkt. Wijs ouders hierop en ondersteun hen waar nodig.

Toelichting voorbereiding op de overstap

- Eind groep 7 (of uiterlijk in september groep 8) weet u welke leerlingen mogelijk een schooladvies praktijkonderwijs of vmbo met lwoo gaan krijgen. Voor deze leerlingen gaat u na of zij in aanmerking komen voor deelname aan het traject De Zorgleerling in Beeld (ZIB). Zie hiervoor de procedure en het webinar op koersvo.nl/zib.
- Vóór 1 oktober 2022 voert u de gegevens in van de leerlingen in OT die meedoen aan het ZIB-traject. In oktober/november wordt, na toestemming van ouders, een IQ onderzoek afgenomen. In december ontvangt u de uitslag van het ZIB-traject. N.B. Als u als basisschool zélf een IQ-test afneemt, vult u geen ZIB-aanmelding in OT in!
- Vóór 1 oktober voert u ook de gegevens in van de leerlingen in OT, die naar verwachting uitstromen naar het vso. U oriënteert zich samen met de ouders in oktober op het vso. Betrek tijdig uw samenwerkingsverband voor po; dit is een voorwaarde voor een eventuele toelaatbaarheidsverklaring. De ouders hebben waarschijnlijk in het najaar, eventueel met ondersteuning, een eerste afspraak met de vso-school die de voorkeur heeft. Uiterlijk in december voert u het adviesgesprek met de ouders van deze leerlingen. Meer informatie over de overstap naar een vso-school vindt u in Hoofdstuk 7.
- De gegevens van de overige leerlingen zet u in OT op het moment dat u het okr (onderwijskundig rapport) voor deze leerlingen wilt gaan invullen.

December – 17 maart

Definitieve schooladvies

In de aanloop naar de aanmelding stelt u voor alle leerlingen in groep 8 het definitieve schooladvies en het okr op. In verband met een tijdige oriëntatie op scholen en de afwijkende aanmeldperiode voor praktijkonderwijs en vso, raden wij onderstaande volgorde aan:

1. vso (uiterlijk december)
2. praktijkonderwijs
3. vmbo met lwoo
4. overig.

Voor zowel schooladvies als okr geldt dat deze goed moeten zijn onderbouwd en dat duidelijk is wat de leerling nodig heeft om een goede start te maken op het vo. Voor leerlingen bij wie het schooladvies afwijkt van de toetsscores, geeft u in het okr expliciet toelichting hoe u tot dit advies bent gekomen.
De vo-school gebruikt uw onderbouwing om een leerling de juiste begeleiding te geven. Indien uw schooladvies afwijkt van de toetsuitslagen, hoort de vo-school graag van u waarom u een ander advies heeft gegeven.

Hierna organiseert u een adviesgesprek met de ouders. Ter voorbereiding op het gesprek kunt u hen eventueel een PDF van het concept okr uit OT meegeven. Mogelijk gebruikt u hiervoor de ouderrol in OT.
Tijdens het gesprek:

- informeert u de ouders over het definitieve schooladvies;
- bespreekt u het okr;
- vinkt u in het OKR aan dat ouders inzage hebben gehad in het OKR.
  Als ouders een andere zienswijze hebben, dan mogen zij deze schriftelijk aanvullen. U bent verplicht deze aanvulling toe te voegen aan het okr en mee te sturen naar de vo-school. Ook voor de zienswijze kan mogelijk de ouderrol in OT worden gebruikt.
- vraagt u ouders welke communicatiekeuze u voor hen moet vastleggen in OT. De keuzes zijn:
  - automatische mails ontvangen over bv. de ingevoerde voorkeurslijst en over de uitslag van de loting;
  - gebruik maken van de ouderrol om het OKR in te zien en eventueel een eigen zienswijze aan het dossier toe te voegen;
  - geen van beiden.

  N.B. De e-mail adressen van de ouders legt u al eerder in het schooljaar vast;

ouders ontvangen hierover een controlemail. Zie hiervoor de Handleiding OT bij De OverstapRoute.

- adviseert u ouders (online) open dagen te bezoeken;
- geeft u aan welke stappen ouders moeten nemen om hun kind aan te melden op het vo. Dit kunt u doen aan de hand van De OverstapRouteKaart en de digitale socials;
- wijst u ouders erop dat het niets uitmaakt of zij hun kind aan het begin of het einde van de reguliere aanmeldperiode aanmelden, de kans op toelating is even groot. Wel moeten zij uiterlijk op 17 maart hun kind hebben aangemeld;;
- geeft u de formulieren mee die ouders nodig hebben bij de aanmelding op een vo-school. Het gaat om de volgende twee formulieren:
  1. Het adviesformulier uit OT met daarop het schooladvies van de leerling en de unieke code waarmee het vo het leerlingdossier kan ophalen uit OT.
  2. De voorkeurslijst met een overzicht van vo-scholen die bij het schooladvies van de leerling passen. Ouders geven hier hun voorkeur(en) op aan. U wijst ouders op het belang van het aangeven van ten minste drie keuzes.
     Vertel ouders dat zij deze formuleren alleen bij de eerste school van voorkeur hoeven in te leveren. Licht u a.u.b. de werkwijze toe die op de voorkeurslijst staat.
- wijst u ouders erop dat ze óók op de website van de vo-school moeten kijken omdat scholen soms om eigen aanmeldformulieren vragen.
  Let op: de afspraken van De OverstapRoute gelden alleen voor de scholen binnen de regio van Koers VO. Buiten deze regio hebben scholen eigen afspraken en misschien een andere aanmeldperiode.

Voorkeurslijsten
De voorkeurslijst is vooral van belang bij de aanmelding op reguliere vo-scholen. De eerste school van voorkeur zet de scholen in OT en heeft inzage in het dossier van de leerling. Echter, juridisch gezien zijn leerlingen op alle aangekruiste scholen van de voorkeurslijst aangemeld, zodra de eerste school van voorkeur de scholen van de voorkeurslijst in OT verwerkt. Leerlingen die uitgeloot worden, hebben voorrang op hun volgende scholen van hun voorkeurslijst. Zij gaan vóór leerlingen die zich pas na de aanmeldperiode aanmelden. Dit geldt ook voor de periode na de Eindtoets. Na de loting worden de dossiers van uitgelote leerlingen automatisch doorgezet naar de tweede school van de voorkeurslijst. Ouders moeten wel contact opnemen met de volgende school op de lijst, om de aanmelding af te ronden.

Voor vso-scholen is de voorkeurslijst van OT minder van belang. Deze scholen hebben een aanmeldformulier waarop ouders hun voorkeuren voor de verschillende vso-scholen aangeven.

Onderwijskundig rapport (okr)
Het okr geeft een beeld van de leerresultaten en -vorderingen, het gedrag, de (sociaal-emotionele) ontwikkeling en de ondersteuningsbehoeften van de leerling. De uitslag van de eindtoets, het schooladvies en het eventueel bijgestelde schooladvies maken ook deel uit van het okr.

Ontwikkelingsperspectief (OPP)
Voor leerlingen die op de po-school extra ondersteuning krijgen, heeft de po-school een OPP opgesteld. Het OPP bevat relevante informatie over de extra ondersteuning die de leerling heeft (gehad) en wat het effect hiervan is geweest. Ofwel, wat werkt wel en wat werkt niet. De vo-school kan hiermee een inschatting maken of zij de benodigde ondersteuning kan geven. De po-school stuurt na toestemming van de ouders het OPP mee naar de vo-school. Dit geldt ook voor de leerlingen die eerder overstappen. Meer informatie over het opstellen van een OPP vindt u hier poraad.nl/files/publicaties/publicaties_pdf/ontwikkelingsperspectief_in_het_basisonderwijs.pdf.

Na het gesprek
Op het moment dat u het schooladviesformulier uitdraait, zet u ook het okr in OT op definitief. Voor een warme overdracht kan het wenselijk zijn dat u het schooladvies en het okr mondeling toelicht bij de vo-school. De vo-school kan hierom vragen. Neem vooral zelf het initiatief, als u dit nodig of wenselijk vindt. U vinkt dit aan in OT en bespreekt dit met de ouders.

[1] *Let op: mogelijk afwijkend tijdpad in aangrenzende regio's. En scholen voor vso en praktijkonderwijs hebben een andere aanmeldperiode.*
[2] *Zie ook: koersvo.nl/zib de ouderfolder en de veelgestelde vragen. Kijkt u op de website van de beoogde school voor praktijkonderwijs voor het aanbod.*

Aanmelden bij vo-school van eerste keuze[1]
Ouders melden hun kind tijdens de aanmeldperiode van 20 februari t/m 17 maart 2023 aan bij de vo-school van hun eerste keuze. Bij de eerste school van voorkeur leveren ouders het adviesformulier en de ingevulde voorkeurslijst in.

U volgt het aanmeldproces van alle leerlingen van uw school. In OT kunt u zien of uw leerlingen zijn aangemeld op een vo-school. Als u ziet dat ouders dit nog niet hebben gedaan, gaat u hierover met hen in gesprek. Wellicht is het voor hen toch niet duidelijk welke stappen zij moeten zetten en is uw hulp gewenst. Nogmaals, hierin wordt van u een proactieve rol verwacht.

Tip: Als u inschat dat een leerling in staat is een vmbo-basis diploma te halen, maar nog te grote leerachterstanden heeft om te starten in klas 1 van het vmbo met lwoo, overweeg dan de mogelijkheid om te starten in een PrO+ klas op een school voor praktijkonderwijs[2]. Na 1, 2 of 3 jaar kan de leerling eventueel doorstromen naar het vmbo-basis met lwoo. Raad in dit geval ouders aan om al in januari contact op te nemen met de school voor praktijkonderwijs.

N.B. Leerwegondersteuning (lwoo) is géén schooladvies! Bij het schooladvies voor de 4 VMBO-leerwegen (basis tot en met theoretisch) kan lwoo als ondersteunings-advies toegevoegd worden.

Februari-maart

Als alle leerlingen zijn aangemeld op een vo-school begint het traject van toelating en eventuele loting. Zorg ervoor dat u goed op de hoogte bent van wat er in deze periode gebeurt op de vo-school. U bent hierdoor in staat ouders te informeren en eventuele vragen van ouders te beantwoorden. Ons advies is actief bij ouders na te gaan of alles duidelijk is.
Ouders kunnen berichten uit OT ontvangen die automatisch zijn gegenereerd. Deze kunnen mogelijk vragen bij hen oproepen. De exacte teksten van deze berichten leest u in de bijlage.

In OT kunt u altijd de stand van zaken rondom de aanmeldingen volgen. Ondanks alle inspanningen, kan het gebeuren dat ouders hun kind (nog) niet aanmelden. Als u ziet dat een kind na herhaaldelijke oproepen van uw kant nog niet is aangemeld, vraag dan advies aan de contactpersoon binnen uw schoolbestuur.

April - mei

Centrale eindtoets en heroverwegingen
De score van de centrale eindtoets is aanvullend. Ze functioneert voor u als po-school als onafhankelijk tweede gegeven. Als het toetsadvies hoger is dan het schooladvies bent u wettelijk verplicht het schooladvies te heroverwegen. U bent echter niet verplicht het schooladvies aan te passen. U mag het schooladvies niet naar beneden bijstellen.

Wanneer u besluit het schooladvies van een leerling niet bij te stellen, dan bent u wettelijk verplicht dit te beargumenteren richting de ouders. Wanneer u besluit het schooladvies bij te stellen, zorgt u voor een goede, schriftelijke onderbouwing voor de vo-school. Het is vanzelfsprekend dat u de ouders hierbij betrekt.
Een toetsadvies dat een half schooltype hoger is dan het schooladvies telt al als een hoger advies. Bijvoorbeeld: vmbo-bb/kb is hoger dan een schooladvies voor vmbo-bb.

De eindtoets geeft als laagste toetsuitslag 'praktijkonderwijs/vmbo basis'; er bestaat dus geen toetsuitslag 'praktijkonderwijs'. Daarom bent u niet verplicht om voor een leerling met schooladvies praktijkonderwijs en toetsuitslag 'praktijkonderwijs/vmbo basis' het schooladvies te heroverwegen. Informeer ouders tijdig over het verschil tussen toetsuitslag en schooladvies.

U verwerkt uiterlijk 1 juni de uitslag van de eindtoets en de eventuele bijstelling van het schooladvies in OT. U print – indien nodig voor een aanmelding op een andere vo-school - een nieuw schooladviesformulier met het bijgestelde advies uit en geeft dit mee aan de ouders. Bijstellingen worden door u, en dus niet door de ouders, doorgegeven aan de vo-school. De vo-school communiceert vervolgens met de

[1] *Let op: mogelijk afwijkend tijdpad in aangrenzende regio's. En scholen voor vso en praktijkonderwijs hebben een andere aanmeldperiode.*
[2] *Zie ook: koersvo.nl/zib de ouderfolder en de veelgestelde vragen. Kijkt u op de website van de beoogde school voor praktijkonderwijs voor het aanbod.*

ouders over eventuele nieuwe plaatsingsbesluiten. Een bijgesteld schooladvies geeft recht op toelating tot de daarbij behorende schoolsoort.
De vo-school mag hier niet aan voorbij gaan. Indien de ouders en de leerling géén gebruik wensen te maken van dit recht en ervoor kiezen om bij hun oorspronkelijke keuze te blijven, dan mag dit uiteraard ook.

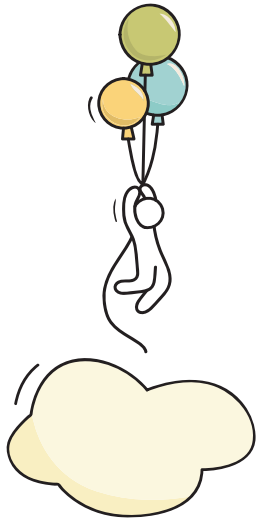

Juni

Warme overdracht – juni

Om uw leerlingen een goede start te geven op hun nieuwe school is het belangrijk dat u relevante ervaringen bespreekt met de vo-school. Soms heeft u tijdens de toelatingsprocedure overleg met de vo-school. Aarzel niet om zelf contact te zoeken met de vo-school als u van mening bent dat hiervoor aanleiding is.
Evenals in 2022 wordt in 2023 ingezet op een mediacampagne om een warme (handelingsgerichte) overdracht te stimuleren bij de scholen in de regio van Koers VO. De mediacampagne vindt plaats rondom en tijdens **De Week van de Warme Overdracht po-vo** en is gepland van 12 juni tot en met 16 juni 2023.

4. Toelichting voor vo-scholen

In dit hoofdstuk vindt u de toelichting op De OverstapRouteAgenda voor de vo-scholen

4.1 Introductie

De komst van nieuwe brugklassers naar uw school vraagt elk jaar veel inzet en toewijding van uw organisatie. Voordat een leerling bij u wordt aangemeld heeft de po-school ook al het nodige gedaan om de overstap zo goed mogelijk te laten verlopen. In hoofdstuk 3 vindt u de toelichting voor po.

Voor een soepele overstap is het belangrijk dat u een netwerk onderhoudt met toeleverende po-scholen.
Tip: Op 12 oktober 2022 is er een PO-VO conferentie. Deze is o.a. bedoeld om elkaar als po en vo beter te leren kennen.

Eén aanmeldperiode
Ook dit jaar is er één gezamenlijke aanmeldperiode die wordt afgesloten met een centrale loting. Alle leerlingen melden zich aan t/m 17 maart 2022. Na deze aanmeldperiode nemen vo-scholen die nog plek hebben leerlingen aan op volgorde van aanmelding.

Gebruik Onderwijs Transparant (OT)
Om de overstap van leerlingen en de dossieroverdracht soepel en AVG-proof te laten verlopen, maakt de regio Koers VO gebruik van de povo-module in OT. Onder het kopje 'Help' in OT vindt u handleidingen voor het betreffende schooljaar. Voor technische vragen kunt terecht bij de Helpdesk van OT. Een contactformulier vindt u in OT via Help – Contact. Mogelijk kan ook de contactpersoon bij uw schoolbestuur met u meekijken.

In de 'Handleiding OT bij De OverstapRoute' staan de handelingen toegelicht die bij de acties van De OverstapRoute horen. Deze is te downloaden op deoverstaproute.nl en is ook te vinden in OT onder Help - Handleidingen.

4.2 Toelichting op de OverstapRouteAgenda

Augustus - september

Tot 1 oktober 2022 plaatsen we actuele overzichten van beschikbare brugklasplekken op reguliere vo-scholen. Zodoende is duidelijk waar er brugklasplekken beschikbaar zijn voor verhuizers en andere leerlingen die na de zomer nog een vo-school zoeken. **U actualiseert hiervoor tot 1 oktober wekelijks het brugklasbeheer in OT voor schooljaar 2021-2022.**

September - oktober

Actualiseren toelatingsprocedure, schoolprofielen, voorrangsregels en brugklasbeheer

Het is belangrijk dat ouders en andere betrokkenen de informatie rondom de overstap makkelijk en tijdig op uw website kunnen lezen. Dan bedoelen we zaken als open dagen, toelatingsprocedure en eventuele voorrangsregels. U kunt hierbij ook verwijzen naar de ouderpagina van De OverstapRoute; bruikbare hulpmiddelen vindt u op deoverstaproute.nl.

In september/oktober actualiseert u uw schoolprofiel op koersvo.schoolprofielen.nl en scholenopdekaart.nl. Ook vult u het brugklasbeheer in OT in; dit houdt u gedurende het gehele schooljaar bij Hierdoor kunnen de voorkeurslijsten digitaal worden verwerkt en is het altijd duidelijk hoeveel plekken er op uw school beschikbaar zijn

Let u erop dat op de website van uw school dezelfde informatie staat over de toelatingsprocedure als in uw schoolprofielen op koersvo.schoolprofielen.nl!

Mocht uw school voorrangsregels hanteren dan gelden de volgende afspraken:
1. **Maximaal twee voorrangsregels;**
2. **Voorrangsregels moeten voldoen aan wet- en regelgeving;**
3. **Voorrangsregels publiceert u op de schoolwebsite en in uw schoolgids in de volgorde van toepassing.**

Voor scholen met een bijzondere inrichting is het belangrijk om het tijdpad met betrekking tot selectietrainingen of audities af te stemmen met het tijdpad van De OverstapRoute. Leerlingen moeten zich op tijd (dus uiterlijk 17 maart) kunnen aanmelden bij een eventuele tweede school van voorkeur.

November-februari

PR-activiteiten en oriënterende gesprekken

Deze maanden staan in het teken van open dagen, scholenmarkten en andere PR-activiteiten. In deze periode biedt u ouders ook de gelegenheid om oriënterende gesprekken te voeren als hun kind extra ondersteuning nodig heeft. Basisscholen kunnen tevens bij u aankloppen om te bespreken of u de benodigde ondersteuning voor een leerling kunt bieden. Bij twijfel over het schooladvies, kunt u eveneens contact zoeken met de basisschool.

Februari - maart

Aanmeldingen (voor pro en vso geldt ander tijdpad)

De aanmeldperiode is dit jaar van 20 februari tot en met 17 maart. U bepaalt zelf op welke momenten aanmelden mogelijk is op uw school. **Zorg ervoor dat aanmelden in ieder geval tot en met 17 maart mogelijk is.**

Ouders melden zich bij u, als u de eerste vo-school van hun voorkeur bent. U krijgt van de ouders in ieder geval:

- het formulier met het schooladvies en de unieke code waarmee u het dossier op kunt halen uit OT;
- de voorkeurslijst.

Als u gebruik maakt van een eigen aanmeldformulier voor aanvullende gegevens, vermeld dit dan duidelijk op uw website.

U neemt de aanmelding in ontvangst en geeft deze een aanmeldnummer. U bevestigt de aanmelding en het aanmeldnummer schriftelijk aan de ouders en noteert dit in OT. Het aanmeldnummer is nodig als er vanwege overaanmelding moet worden geloot.

Verwerking aanmelding in OT

1. u meldt de leerling aan in OT met de unieke code;
2. u voert de volgorde van voorkeur van scholen in op basis van de voorkeurslijst;
3. u vinkt aan welke voorrangsregels eventueel van toepassing zijn;
4. u voert het aanmeldnummer voor eventuele loting in;
5. u merkt de leerling aan als: wel of niet toelaatbaar (zie kader Toelaatbaarheid);
6. u kunt het dossier met okr openen nadat u de leerling als toelaatbaar hebt aangemerkt.

Ouders kunnen automatisch bericht uit OT ontvangen over de toelaatbaarheid en de ingevoerde voorkeurslijst. De exacte teksten van deze berichten leest u in bijlage 1. Als een leerling niet toelaatbaar is op uw school, schuift het dossier via OT door naar de tweede school op de voorkeurslijst. Als eerste vo-school van voorkeur communiceert u hierover met de ouders en bevestigt u dit schriftelijk. De ouders melden zich vervolgens bij de tweede vo-school.

Toelaatbaarheid

Een leerling is toelaatbaar als de vo-school het niveau van het schooladvies in huis heeft*. Hierop zijn drie uitzonderingen:

- ouders onderschrijven de levensbeschouwelijke grondslag van de school niet;
- de school/klas heeft een bijzondere inrichting[1] en de leerling beschikt niet over de specifieke vaardigheden (gebleken na een selectietraining of auditie, zie H8);
- de school of klas is vol. Overigens kan dit in onze regio pas aan de orde zijn als de gezamenlijke aanmeldperiode, inclusief loting, is afgerond.

* N.B. Een leerling is toelaatbaar voor alle brugklassen die het schooladvies aanbieden. Dus in een tl/havo-klas zijn leerlingen met kader/tl-, gl/tl- tl-, tl/havo, havo- en havo/vwo-advies toelaatbaar. De vo-school besluit in welke klas de leerling passend geplaatst wordt. Mocht er een knelpunt voorzien worden in geval van loting op een vo-school die – in dit voorbeeld – geen kader- of kader/tl-klas heeft, dan kan zo'n vo-school ruim voor sluiting van de aanmeldperiode vanuit dossieronderzoek aan ouders laten weten dat zij de leerling niet kunnen plaatsen. Dit is aan de orde als de vo-school plaatsing in een kader- of kader/tl-klas passend zou vinden, maar die zelf niet in huis heeft. Bij een tijdig bericht kunnen ouders hun kind nog voor sluitingsdatum bij een andere vo-school aanmelden.

* N.B. Een vo-school mag geen verzoek aan een po-school doen om het schooladvies naar beneden of naar boven bij te stellen voor plaatsing in een passende klas. Een vo-school mag een leerling altijd in een klas met een hoger niveau plaatsen. Alleen op verzoek van ouders kan een vo-school een leerling in een klas met een lager niveau plaatsen; daarvoor is aanpassing van het schooladvies niet nodig.

- **Soms willen ouders hun kind al voor de aanmeldperiode aanmelden. Als u een aanmelding in ontvangst neemt, meldt dan altijd dat u deze pas in de gezamenlijke (reguliere) aanmeldperiode in behandeling neemt. De volgorde van aanmelding is in deze periode niet van belang.**
- **Ouders kunnen een aanmelding terugtrekken. U verwerkt dit dan in OT, zodat een volgende school de aanmelding met de unieke code kan verwerken.**

Vanaf maart

Leerlingen melden zich aan in de gezamenlijke aanmeldperiode. Uitzondering zijn scholen voor vso-4 en praktijkonderwijs, waar leerlingen zich al vanaf januari kunnen aanmelden. En op scholen voor vso-3 kan het hele schooljaar worden aangemeld. Voor leerlingen die extra ondersteuning nodig hebben, geldt de zorgplicht (zie kader).

Startdatum zorplichttermijn

Voor vso-3 en praktijkonderwijs start de termijn op het moment van schriftelijke aanmelding.
Voor aanmeldingen op de overige scholen zijn drie situaties denkbaar:

- bij aanmelding in de reguliere aanmeldperiode en bij aanmelding op vso-4, geldt de laatste dag van de aanmeldperiode (17 maart) als startdatum;
- bij loting wegens overaanmelding gaat de zorgplicht in op de lotingsdag (23 maart);
- voor leerlingen die zich onverhoopt pas na 17 maart aanmelden, start de zorgplichttermijn op het moment van schriftelijke aanmelding.

Bij leerlingen voor wie u zorgplicht heeft, vinkt u in OT aan dat u de ondersteuningsbehoefte onderzoekt.

[1] *In de regio van Koers VO gaat het om scholen van het Thorbecke College en de HAVO/VWO voor Muziek&Dans.*

Tijdens het onderzoekstraject kunt u het dossier ter inzage vrijgeven voor een andere school. U kunt de leerling pas afwijzen als u bericht heeft dat een andere school de leerling kan plaatsen.
In de Handleiding OT bij De OverstapRoute kunt u de instructies hiervoor vinden.

Ook voor leerlingen die afkomstig zijn van een school voor so (speciaal onderwijs) of sbo (speciaal basisonderwijs)[2], onderzoekt u of u aan de ondersteuningsbehoefte kunt voldoen. Scholen voor so en sbo wordt aangeraden om voor hun leerlingen met reguliere uitstroom tijdig (uiterlijk najaar groep 8) met (beoogde) vo-scholen in gesprek te gaan.

Tip: Twijfelt u of en hoe u de benodigde ondersteuning kunt bieden? Neem dan contact op met de verwijzende po-school voor overleg. U kunt ook uw Koersconsulent raadplegen. Voor vragen over leerlingen met een chronisch ziekte en/of lichamelijke beperkingen is de Expertisepooler via uw Koersconsulent beschikbaar.

Wat betekent zorgplicht bij de overstap?
Als een leerling extra ondersteuning nodig heeft (pro, lwoo, vso of andere extra ondersteuning), heeft u zorgplicht. U onderzoekt of uw school de benodigde ondersteuning kan bieden, al dan niet met hulp van anderen. Binnen zes weken moet hierover uitsluitsel zijn. Als er extra onderzoek nodig is, kan deze termijn verlengd worden met vier weken. Hierover gaat u in gesprek met de ouders, de leerling, de po-school en eventuele andere betrokkenen. U communiceert over een verlengde termijn schriftelijk aan ouders en vermeldt dat u om deze reden nog geen toelatingsbesluit kunt nemen. U benoemt hierbij de (besproken) vervolgstappen en de wettelijke termijnen. Zie ook hoofdstuk 8.

Kunt u de ondersteuning niet zelf bieden?
- U zoekt samen met ouders en leerling naar een passende plek op een andere school, bij voorkeur binnen het samenwerkingsverband.
- Is de leerling na afloop van de wettelijke termijn nog niet op een andere school geplaatst, dan laat u de leerling toe en plaatst u hem of haar in een klas die past bij het niveau van het schooladvies. De zoektocht naar een passende plek gaat door. U stemt met ouders af welke begeleiding uw school wél biedt en welke aanvullende afspraken eventueel nodig zijn.

[2] Welke soorten basisscholen zijn er? | Rijksoverheid.nl

Maart

Plaatsing en eventuele loting

Na de aanmeldperiode is duidelijk of u moet loten voor een niveau of specifieke klas. Als het duidelijk is dat u niet hoeft te loten, dan kunt u het toelatingsbesluit voor dat niveau of die klas direct delen met de ouders. U hoeft dus niet te wachten tot de eventuele lotingsuitslag bij andere scholen bekend is. Zie verder onder het kopje 'Wanneer neemt u een toelatingsbesluit?'.

Heeft u te veel aanmeldingen voor een niveau of een specifieke klas, dan kunt u óf meedoen met de centrale loting óf toch alle leerlingen plaatsen door de klas iets groter te maken of een extra klas te formeren.

Lotingsprocedure op hoofdlijnen
1. U bepaalt voor welk niveau en/of specifieke klas loting noodzakelijk is.
2. U informeert ouders hierover en geeft informatie over de procedure en het vervolg na eventuele uitloting.
3. U geeft uiterlijk maandag 20 maart voor 12.00 uur geeft u via deoverstaproute@koersvo.nl door dat u moet loten en laat weten voor welk niveau of klas dit is. U geeft alle aangemelde leerlingen door voor het betreffende niveau of de betreffende klas, inclusief leerlingen met een ondersteuningsbehoefte (loting gaat vóór zorgplicht). U geeft aan of u zich voor een enkele leerling beroept op de hardheidsclausule. Zie ook hoofdstuk 8.
4. U ontvangt een bestand waarin u de gevraagde gegevens noteert. Dit mailt u uiterlijk 21 maart naar deoverstaproute@koersvo.nl.
   N.B. Mocht er een tweeling op uw school zijn aangemeld, die per se samen in- of samen uitgeloot wil worden, geeft u en een B-versie van hetzelfde aanmeldnummer. Dus bv. 15A en 15B.
5. De loting vindt centraal plaats op donderdag 23 maart en wordt verricht door een notaris.
6. De notaris bepaalt door middel van digitale trekking de volgorde van de aanmeldnummers van de leerlingen:
   - Een leerling voor wie een beroep gedaan is op de hardheidsclausule, wordt als eerste geplaatst.
   - Als tweede worden leerlingen die voldoen aan voorrangsregels geplaatst; dit gebeurt - indien aan de orde - op volgorde van de voorrangsregels.
   - Daarna bepaalt de notaris de volgorde van de door de scholen bij aanmelding toegekende aanmeldnummers.

7. De notaris stelt na de loting vast welke aanmeldnummers zijn ingeloot en welke op de wachtlijst staan.
8. De notaris doet hierna voor de uitgelote leerlingen nog 4 digitale trekkingen om zodoende de volgordenummers van de 2e t/m 5e school van voorkeur te bepalen. Als de 2e school vol is, worden de dossiers via OT doorgezet naar school 3, enz.
9. Na de loting krijgt u de uitslag direct per mail toegestuurd.
10. U plaatst liefst dezelfde dag maar uiterlijk vrijdag 24 maart een overzicht van de ingelote aanmeldnummers en de volgorde van de wachtlijst op de website van uw school en stelt ouders hiervan op de hoogte.

Meer informatie en een uitgebreid draaiboek staat in de 'lotingsspecial' die in februari 2023 verschijnt.

Voor leerlingen die zijn uitgeloot, maakt u een wachtlijst. De volgorde van de wachtlijst is bepaald door de notaris. Als een ingelote leerling zich terugtrekt, dan biedt u de vrijgekomen plek aan de eerstvolgende leerling op de wachtlijst.
U informeert de ouders van de uitgelote leerlingen over deze werkwijze. U meldt dat het dossier van de leerling via OT wordt doorgezet naar de tweede school van hun voorkeurslijst. Daarnaast vraagt u ouders om contact op te nemen met de betreffende school om daar de aanmelding af te ronden. De vo- school die het dossier van een uitgelote leerling in behandeling neemt, neemt ook contact met ouders op.

Check uiterlijk maandag 27 maart of er in OT uitgelote leerlingen doorgeschoven zijn. Voor deze leerlingen bepaalt u de toelaatbaarheid. Dit is ook de deadline voor het actualiseren van uw brugklasbeheer.

Wanneer neemt u een toelatingsbesluit?

Na afloop van de aanmeldperiode (dus vanaf 18 maart) kunt u toelatingsbesluiten nemen voor aangemelde leerlingen. In geval van loting wacht u tot na de lotingsdatum van 23 maart. Scholen voor vso en praktijkonderwijs volgen hun eigen tijdpad. De wettelijke termijn voor het nemen van een toelatingsbesluit is zes weken. Tenzij er in een zorgplichttraject meer tijd nodig is.

Bij leerlingen voor wie u zorgplichtig bent wacht u met het nemen van een toelatingsbesluit totdat;
- **duidelijk is dat uw school de benodigde ondersteuning kan bieden, of**
- **duidelijk is dat de leerling op een andere school geplaatst wordt, of**
- **de wettelijke termijn eindigt.**

In afwachting van het toelatingsbesluit geeft u de leerling in OT een zorgplichtmarker.

Een positief toelatingsbesluit betekent dat u de leerling inschrijft en plaatst in een klas die minstens het niveau van het schooladvies heeft. Tenzij u iets anders met de ouders heeft afgesproken. Wordt de leerling in een klas met een ander niveau geplaatst dan waarvoor de leerling was aangemeld, dan neemt u vooraf contact op met de ouders.
De toelatingsbesluiten verwerkt u in OT en bevestigt u schriftelijk aan de ouders. Als er onderzoekstijd nodig is vanwege zorgplicht, bericht u ouders hierover. Zie hiervoor ook het kader 'Wat betekent zorgplicht bij de overstap?'

Na de aanmeldperiode

Het kan voorkomen dat ouders hun kind na 17 maart willen aanmelden bij uw school. Als u nog plek heeft, behandelt u deze aanmeldingen op volgorde van aanmelding. Dit geldt ook voor leerlingen met een bijgesteld schooladvies. Bij ontvangst noteert u meteen een aanmeldnummer. U communiceert dit met de ouders en verwerkt dit in OT.

Leerlingen die op 23 maart uitgeloot worden en doorgeschoven worden naar uw school, gaan altijd voor leerlingen die zich na 17 maart aanmelden.

U actualiseert wekelijks het Brugklasbeheer in OT. Op basis van dit Brugklasbeheer plaatsen we wekelijks overzichten met beschikbare brugklasplekken op de websites van De OverstapRoute.

Juni

Bijstelling schooladvies door po

Na de eindtoets kunnen leerlingen een bijgesteld schooladvies krijgen. De basisschool maakt dit voor u zichtbaar in OT. Een bijgesteld schooladvies geeft recht op toelating tot het daarbij behorende onderwijsniveau. U mag hier niet aan voorbij gaan. Indien de ouders en de leerling hiervan géén gebruik wensen te maken en kiezen voor het oorspronkelijke onderwijsniveau, dan mag u dit uiteraard opvolgen. Als het schooladvies van een toegelaten leerling is bijgesteld naar een hoger schooladvies en ouders en leerling willen hiervan gebruik maken, dan kunnen zich verschillende situaties voordoen:

1. Uw school heeft het gewenste onderwijsniveau wel en heeft nog plek. U kunt deze leerling plaatsen in de klas met het hogere niveau.
2. Uw school heeft het gewenste onderwijsniveau wel, maar er is geen plaats meer.
   a. Het betreft een leerling voor wie u geen zorgplicht heeft. U bent niet verplicht de leerling tot het gewenste onderwijsniveau toe te laten. De ouders en leerling moeten zelf op zoek naar een andere school.
   b. Het betreft een leerling met een extra ondersteuningsbehoefte, dus u heeft zorgplicht. U helpt ouders en leerling bij het vinden van een passende plek op een andere school, uiteraard op het juiste onderwijsniveau.
3. Uw school heeft het gewenste onderwijsniveau niet. De leerling meldt zich aan bij een vo-school waar dit onderwijsniveau wel wordt aangeboden en waar nog plek is.

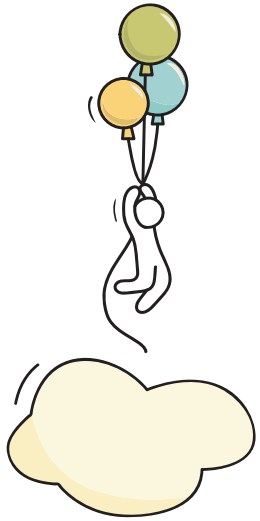

Warme overdracht

Warme overdracht

Om leerlingen op uw school een goede start te geven is het belangrijk dat u gebruik maakt van de kennis en ervaringen van de basisschool. Leg vooral zelf contact met de basisschool als u vragen heeft naar aanleiding van het okr.

Evenals in 2022 wordt in 2023 ingezet op een mediacampagne om een warme (handelingsgerichte) overdracht te stimuleren bij de scholen in de regio van Koers VO. De mediacampagne vindt plaats rondom en tijdens **De Week van de Warme Overdracht po-vo** en is gepland van 12 juni tot en met 16 juni 2023.

5. Toelichting voor ouders

Het is elk jaar weer een groot avontuur. Voor u als ouder of verzorger, voor uw kind en voor iedereen die betrokken is bij de overstap van de basisschool naar de middelbare school. Het is daarom belangrijk dat u weet hoe de overstap in Rotterdam en omgeving is geregeld en wat er in deze periode van u wordt verwacht.

De bedoeling van De OverstapRoute is om u duidelijkheid te geven. Duidelijkheid over de stappen die u zet bij het vinden van de middelbare school die het best aansluit bij de wensen en talenten van uw zoon of dochter.

De OverstapRouteKaart (ook te vinden op deoverstaproute.nl) brengt de overstap naar de middelbare school stap voor stap in beeld. Deze toelichting geeft extra uitleg bij die kaart. Van de basisschool ontvangt u ook een ansichtkaart waar alle stappen op staan. Als u na het lezen nog vragen hebt, dan helpt de leerkracht van uw kind u graag verder.
In deze OverstapRouteKaart staan ook de stappen voor aanmelding op een vso-3 of vso-4 school[1]. De OverstapRoute is niet van toepassing op scholen voor vso-1 en vso-2; deze scholen benoemen hun aanmeldprocedure op hun website.



[1] *rijksoverheid.nl/onderwerpen/passend-onderwijs/speciaal-onderwijs*

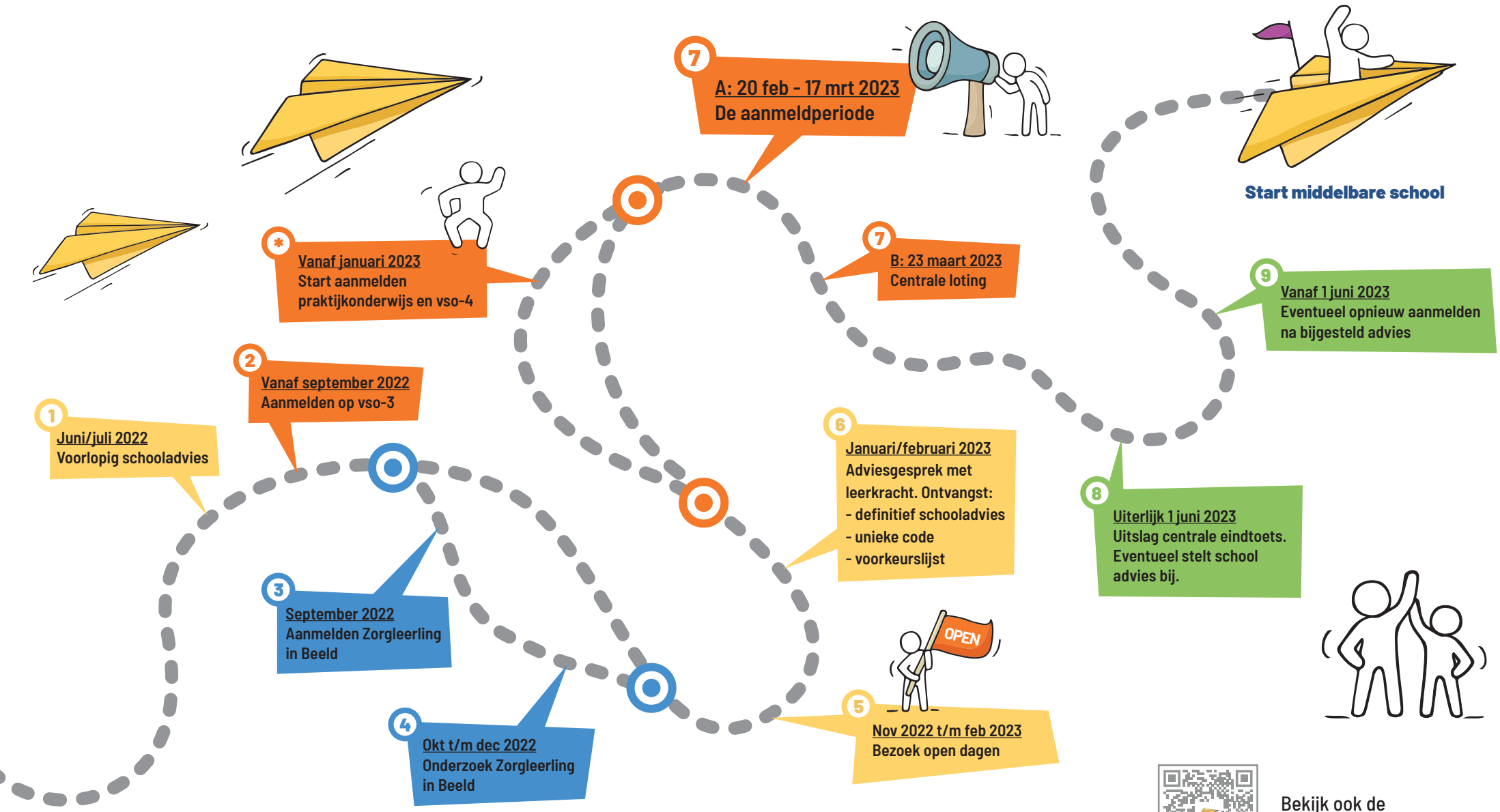

Bekijk ook de ouderpagina van De OverstapRoute!

1. Voorlopig schooladvies
Juni/juli 2022

Eind groep 7 krijgt uw kind van de leerkracht een voorlopig schooladvies. Dit is dus geen definitief schooladvies. Het voorlopige schooladvies kunt u gebruiken bij uw eerste zoektocht naar een geschikte middelbare school.

Op de websites koersvo.schoolprofielen.nl, scholenopdekaart.nl en natuurlijk op de websites van de middelbare scholen vindt u veel informatie over het voortgezet onderwijs en de scholen in uw regio.

Wilt u uw kind aanmelden op een school met een bijzondere inrichting (in onze regio de LOOT- en DAMU-scholen voor sport en muziek&dans),? Kijk dan eerst op de website wanneer de school een selectietraining of auditie afneemt waar uw kind aan mee moet doen. In de regio van Koers VO gaat het om het Thorbecke College en de HAVO/VWO voor Muziek&Dans.

2. Aanmelden op vso-3
Vanaf september 2022

Gaat uw kind naar een vso-3 school? Dan kunt u vanaf september het hele schooljaar aanmelden. U ontvangt hiervoor van de leerkracht een formulier met unieke code. De einddatum van de reguliere aanmeldperiode (17 maart) is niet van toepassing. Ook doen de vso-3 scholen niet mee met de centrale loting.

3. Aanmelden Zorgleerling in Beeld
September 2022

Misschien past praktijkonderwijs of een vmbo-school met leerwegondersteuning (lwoo) goed bij uw kind. Uw kind kan dan meedoen aan het onderzoek Zorgleerling in Beeld (ZIB). De leerkracht bespreekt met u wat dit betekent en vraagt hiervoor uw toestemming. Door dit onderzoek kan een middelbare school extra geld aanvragen om de leerlingen beter te ondersteunen.
Een aantal basisscholen neemt zelf het onderzoek af; in dat geval hoeft uw kind niet mee te doen met ZIB. U hoort van de basisschool wat voor uw kind geldt.

4. Onderzoek Zorgleerling in Beeld
Oktober t/m december 2022

De meeste kinderen die meedoen met ZIB maken een intelligentieonderzoek. Dit gebeurt onder begeleiding van een onderzoeksbureau. U ontvangt hiervoor een uitnodiging. De leerkracht van de basisschool kijkt naar de sociale vaardigheden van uw kind. Misschien maakt uw kind hiervoor ook een test. Dit gebeurt gewoon op de basisschool.

5. Bezoek open dagen
November 2022 t/m februari 2023

Middelbare scholen organiseren van november t/m februari (online) open dagen en andere voorlichtingsactiviteiten. Ga samen met uw kind kijken! U leert dan de school beter kennen en u kunt er al uw vragen stellen. Op de websites van de middelbare scholen leest u wanneer deze activiteiten worden georganiseerd.
N.B. De vso-scholen organiseren een vso-scholenmarkt op 23 november 2022.

Heeft uw kind hulp nodig en wilt u daarover met de middelbare school spreken? Maak dan een aparte afspraak met de school. Doe dit zo snel mogelijk. De middelbare school moet dit inplannen.

6. Adviesgesprek met leerkracht
Januari - februari 2023

Vóór 1 maart heeft u een gesprek met de leerkracht van uw kind. De leerkracht vertelt u welk definitief schooladvies uw kind krijgt en neemt met u het onderwijskundig rapport door dat zij aan de vo-school overdragen. Als u wilt, kunt u uw eigen zienswijze aan het dossier toe laten voegen. Ook ontvangt u van de leerkracht een unieke code en een voorkeurslijst met middelbare scholen uit de regio die passen bij het schooladvies van uw kind. De voorkeurslijst en de unieke code heeft u nodig bij de aanmelding op de middelbare school. **De basisschool vraagt of u e-mails uit OnderwijsTransparant wilt ontvangen over het aanmeldproces op de middelbare school, bijvoorbeeld over de ingevoerde voorkeurslijst of de uitslag van de loting.**

De OverstapRoute geldt alleen voor scholen in de regio van Koers VO[1]. Kijk op deoverstaproute.nl voor een overzicht. Kiest u voor een school buiten de regio die niet meedoet met De OverstapRoute, kijk dan goed op hun website wanneer daar de aanmeldperiode is.

* Aanmelden praktijkonderwijs en vso-4
Vanaf januari 2023

U gaat naar de middelbare school die uw eerste voorkeur heeft. U levert alleen op déze school de unieke code en de ingevulde voorkeurslijst in. Soms vraagt een school om ook een aanmeldformulier in te vullen. Bij aanmelding op een vso-school is de voorkeurslijst niet nodig.
Het is belangrijk dat u uw kind op tijd aanmeldt, bij voorkeur uiterlijk 17 maart. Als u dit niet doet, is het risico aanwezig dat uw kind niet terecht kan op uw eerste school van voorkeur.

7A. De aanmeldperiode
20 februari t/m 17 maart 2023

Alle kinderen die in deze reguliere aanmeldperiode aangemeld worden, hebben evenveel kans op een plek. Het maakt dus niets uit of u uw kind aan het begin of aan het einde van deze periode aanmeldt. Doe het wel uiterlijk 17 maart!

U gaat in de aanmeldperiode naar de middelbare school die uw eerste voorkeur heeft. U levert alleen op déze school de unieke code en de ingevulde voorkeurslijst in. Soms vraagt een school om ook een aanmeldformulier in te vullen.
Het is belangrijk dat u uw kind in deze periode, dus uiterlijk 17 maart, aanmeldt! Als u dit niet doet, is het risico aanwezig dat uw kind niet terecht kan op uw eerste school van voorkeur.

7B. Centrale loting
23 maart 2023

Na de aanmeldperiode ontvangt u zo snel mogelijk een bericht van de middelbare school. Misschien krijgt u bericht dat uw kind geplaatst is. Sommige scholen moeten loten. En soms heeft de school meer tijd nodig om een besluit te nemen, omdat uw kind extra ondersteuning nodig heeft. In alle gevallen krijgt u bericht. De meeste kinderen weten voor de meivakantie op welke school ze zijn toegelaten en in welke klas ze zijn geplaatst.
Als de school moet loten en uw kind is uitgeloot, dan informeert de middelbare school u hierover. Het dossier van uw kind wordt automatisch doorgegeven aan de volgende school op uw voorkeurslijst. U gaat zelf naar deze andere school om de aanmelding daar af te ronden. De middelbare school die het dossier van uw kind in behandeling neemt, neemt ook contact met u op.

Op de ouderpagina van De OverstapRoute vindt u wekelijks actuele overzichten van scholen en klassen waar nog plek is.

8. Uitslag centrale eindtoets
Uiterlijk 1 juni 2023

In mei is de uitslag van de centrale eindtoets bekend. De uitslag van de centrale eindtoets kan hoger zijn dan het definitieve schooladvies dat uw kind eerder dit jaar kreeg. De basisschool bekijkt haar schooladvies en mag dit naar boven bijstellen. Bijstellen is niet verplicht. De basisschool kan het schooladvies ook hetzelfde laten. Als de basisschool het schooladvies van uw kind naar boven bijstelt, vertelt de leerkracht dit aan u.

[1] *Albrandswaard, Barendrecht, Capelle aan den IJssel, Krimpen aan den IJssel, Lekkerkerk, Lansingerland, Nieuwerkerk aan den IJssel, Ridderkerk, Rotterdam.*

9. Eventueel opnieuw aanmelden na bijgesteld advies Vanaf 1 juni 2023

Als uw kind een bijgesteld schooladvies krijgt, wilt u uw kind misschien aanmelden voor een andere klas of andere school. U kunt dit zelf besluiten, u bent dit niet verplicht.

Wilt u uw kind aanmelden:

- voor een andere klas op dezelfde middelbare school, neem dan contact op met de middelbare school.
- op een andere middelbare school, ga eerst na of deze school nog plek heeft. Als hier nog plek is, vraagt u een nieuwe voorkeurslijst met unieke code aan de basisschool. Hiermee gaat u naar de nieuwe school. Houdt u er rekening mee dat scholen snel vol kunnen zitten.

6. Procedures bij de overstap naar ISK, praktijkonderwijs en vmbo met lwoo

Het samenwerkingsverband Koers VO is betrokken bij de overstap naar een Internationale Schakelklas (ISK), het praktijkonderwijs of naar het vmbo met lwoo. In dit hoofdstuk verwijzen we u naar de procedures.

De overstap naar een Internationale Schakelklas (ISK)

Leerlingen die op het vo nog recht hebben ISK, worden door de po-school via de povo-module van Onderwijs Transparant (OT) aangemeld voor een ISK-test. De uitslag van deze test geeft aan welke scholen met ISK-klassen passend zijn.
Op koersvo.nl/isk staat alle informatie en ook de toestemmingsverklaring voor ouders voor deelname aan de ISK-test.
Ouders melden hun kind met de unieke code uit OT aan bij de vo-school van hun voorkeur. Via de unieke code haalt de vo-school het dossier van de leerling op. Het uitslagformulier van de ISK-test is onderdeel van het dossier.



Aanvraag toelaatbaarheidsverklaring (tlv) praktijkonderwijs

Voor toelating op een school voor praktijkonderwijs is een tlv van het samenwerkingsverband Koers VO nodig. Op koersvo.nl/zib staan de acties die op de po-school nodig zijn om het dossier in orde te maken voor het vo. Ook vindt u daar de link om het webinar over ZIB (en ISK) terug te kijken.
De vo-school vraagt de tlv aan via de 1Loket module van Onderwijs Transparant (OT). Op koersvo.nl/lwoopro is alle informatie te vinden. Zodra een leerling met de unieke code is ingevoerd in de povo-module van OT, kan het dossier van de leerling in de 1Loket module opgehaald worden.

Aanvraag lwoo-aanwijzing

Voor leerlingen die in het vmbo leerwegondersteuning (lwoo) nodig hebben, vragen vo-scholen een aanwijzing aan bij het samenwerkingsverband Koers VO. Met deze aanwijzing kunnen vo-scholen de bekostiging voor lwoo-ondersteuning verkrijgen.
Op koersvo.nl/zib staan de acties die op de po-school nodig zijn om het dossier in orde te maken voor het vo. Ook vindt u daar de link om het webinar over ZIB (en ISK) terug te kijken.
De vo-school vraagt de aanwijzing aan via de 1Loket module van Onderwijs Transparant (OT). Op koersvo.nl/lwoopro is alle informatie te vinden. Zodra een leerling met de unieke code is ingevoerd in de povo-module van OT, kan het dossier van de leerling in de 1Loket module opgehaald worden.

7. De overstap naar het VSO

7.1 De VSO OverstapRouteAgenda

Tijdpad 2022-2023	Basisonderwijs Speciaal onderwijs Speciaal basisonderwijs		Voortgezet speciaal onderwijs vso-3	Voortgezet speciaal onderwijs vso-4
	Naar vso-3	Naar vso-4		
Juni/juli	Groep 7: Voorlopig schooladvies vo			
September	Invoeren leerlingen in OT Plannen voorlichtingsmoment over het v(s)o en De OverstapRoute voor ouders van groep 8		Actualiseren voorlichtingsactiviteiten en toelatingsprocedure op de website van de school Actualiseren schoolprofiel, deadline 14 oktober Invullen brugklasbeheer in OT	
		Eventueel aanmelden leerlingen voor ZIB via OT na toestemming ouders		
Vanaf september	Adviesgesprekken met ouders Definitief maken okr in OT Unieke code meegeven aan ouders			
	Start aanmelden op een vso-3 school			
Oktober/november		Start afname IQ-onderzoek voor ZIB-leerlingen		
Herfstvakantie van 24 t/m 28 oktober 2022				

Tijdpad 2022-2023	Basisonderwijs Speciaal onderwijs Speciaal basisonderwijs		Voortgezet speciaal onderwijs vso-3	Voortgezet speciaal onderwijs vso-4
	Naar vso-3	Naar vso-4		
Vanaf oktober	Oriënterende gesprekken op vso-3 scholen voor leerlingen met extra ondersteuning (door ouders en/of basisschool)	Informatieverstrekking voor ouders over vso-4 scholen	Open dagen en andere pr-activiteiten Verwerken aanmeldingen Invoeren unieke code, verwerken toelaatbaarheid en aanmeldnummer in OT Onderzoek ondersteuningsbehoefte Aanvragen TLV's Toelatingsbesluiten verwerken in OT Bericht sturen naar ouders over plaatsing	Open dagen en andere pr-activiteiten Scholenmarkt VSO-4: 23 november
December		Uitslag ZIB-traject		
Vóór januari		Adviesgesprekken met ouders Definitief maken okr in OT Unieke code meegeven aan ouders		
Kerstvakantie van 26 december t/m 6 januari 2023				
1 januari t/m vr 17 maart		Aanmelden op een vso-4 school		Verwerken aanmeldingen Invoeren unieke code, verwerken toelaatbaarheid en aanmeldnummer in OT
Voorjaarsvakantie van 27 februari t/m 3 maart 2023				

Tijdpad 2022-2023	Basisonderwijs Speciaal onderwijs Speciaal basisonderwijs		Voortgezet speciaal onderwijs vso-3	Voortgezet speciaal onderwijs vso-4
	Naar vso-3	Naar vso-4		
ma 13 maart t/m do 16 maart	**Check zijn alle leerlingen aangemeld op een vso-school?** Waar nodig stimuleren en ondersteunen van ouders ten behoeve van een tijdige aanmelding			
Vanaf 18 maart	Als leerlingen nog niet zijn aangemeld: aanmelden op een vso-school. Volgen aanmeldstatus in OT en waar nodig ouders stimuleren en ondersteunen om hun kind aan te melden			Onderzoek ondersteuningsbehoefte aanmeldingen t/m 17 maart Aanvragen TLV's Toelatingsbesluiten verwerken in OT Bericht sturen naar ouders over plaatsing Verwerken aanmeldingen van na 17 maart op volgorde van aanmelding Invoeren unieke code, verwerken toelaatbaarheid en aanmeldnummer in OT Onderzoek ondersteuningsbehoefte Aanvragen TLV's Toelatingsbesluiten verwerken in OT Bericht sturen naar ouders over plaatsing Beschikbare brugklasplekken conform afgesproken schema doorgeven via Centrale Aanmeldpunt
April	Indien van toepassing: Centrale Eindtoets			
Meivakantie van 24 april t/m 5 mei 2022				

Tijdpad 2022-2023	Basisonderwijs Speciaal onderwijs Speciaal basisonderwijs		Voortgezet speciaal onderwijs vso-3	Voortgezet speciaal onderwijs vso-4
	Naar vso-3	Naar vso-4		
Ma 15 mei t/m wo 31 mei	Uitslag centrale eindtoets bespreken met ouders Indien van toepassing bijstellen (niveau)advies			
Uiterlijk 1 juni	Invoeren uitslag eindtoets en eventueel bijgesteld advies in OT			
Juni	Check: zijn alle leerlingen aangemeld op een beoogde vso-school?		Controleren of alle leerlingen op 'toegelaten' staan in OT	Controleren of alle leerlingen op 'toegelaten' staan in OT Verwerken bijgestelde adviezen in OT
	Week van de Warme Overdracht 12 t/m 16 juni			
Juni/juli 2023	Voorlopig schooladvies vo groep 7 voor overstap 2023-2024			
Zomervakantie van 10 juli t/m 18 augustus 2023				

7.2 Introductie

Bij de overstap naar het vso geldt dezelfde regelgeving als bij de overstap naar het vo. We verwijzen hiervoor naar hoofdstuk 8.



Om de route naar het vso in één oogopslag te zien, kunt u naar de VSO OverstapRouteAgenda kijken die in paragraaf 7.1. staat. Deze route is in de algemene OverstapRouteKaart verwerkt voor ouders. Omdat de aanmeldprocedures bij scholen voor vso-3 en vso-4 kunnen verschillen en de acties deels overeenkomen met die voor een reguliere overstap, hebben we vooralsnog geen aparte OverstapRouteKaart voor het vso gemaakt. Geeft u bij ouders aan wanneer ze hun kind aan kunnen melden?

Voor de po-scholen (inclusief so en sbo)

De voorbereiding op het schooladvies en het adviesgesprek met ouders verloopt zoals beschreven in hoofdstuk 3.

N.B. Hier staat ook dat u vóór 1 oktober de gegevens van leerlingen in OT invoert, die naar verwachting uitstromen naar het vso. Op blz. 2 van de Handleiding OT bij De OverstapRoute leest u de instructie hiervoor.

Bijzonderheden bij het adviesgesprek

Bij het adviesgesprek geeft u wel het blad met de unieke code mee uit OT, maar een voorkeurslijst voor vso-scholen is niet nodig. De vso-scholen bieden op hun eigen aanmeldformulier ruimte voor ouders om hun eventuele 2e en 3e voorkeur voor andere vso-scholen aan te geven.

Op de website van de vso-school kunt u vinden welke documenten nodig zijn bij de aanmelding. U voegt deze documenten als bijlagen toe aan het okr in OT. Om dubbel werk te voorkomen, kunt u in het okr verwijzen naar de inhoud van bijgevoegde documenten, zoals bijvoorbeeld een OPP.

Let op: Pas als u het okr op definitief hebt gezet, kan de vso-school dit (inclusief schooladvies) ophalen in OT!

Er zijn vier clusters te onderscheiden binnen het vso:
Cluster 1: voor blinde en slechtziende kinderen
Cluster 2: voor dove en slechthorende kinderen en kinderen met een taalontwikkelingsstoornis
Cluster 3: voor zeer moeilijk lerende kinderen en meervoudig gehandicapte kinderen, voor lichamelijk gehandicapte kinderen en voor langdurig zieke kinderen
Cluster 4: voor kinderen met gedrags- en/of psychiatrische problematiek

Voor de overstap naar scholen voor vso-1 en vso-2 verwijzen we naar de procedure van betreffende onderwijssoort. Deze vso-scholen zijn geen onderdeel van het samenwerkingsverband Koers VO en zijn vooralsnog niet aangesloten bij De OverstapRoute. Een aantal (v)so-2 scholen gebruikt wel de povo-module van OT om de dossiers over te dragen.

Voor de vso-scholen

Voor de vso-scholen gelden dezelfde procedurele OT-stappen m.b.t. toelaatbaarheid en zorgplichttools als beschreven in hoofdstuk 4.

Dit betekent onder andere dat de dossiers van de leerlingen afkomstig uit de regio van Koers VO, via OT overgedragen worden. De vso-school ontvangt hiervoor van ouders bij aanmelding het schooladviesformulier met de unieke code.

7.3 Toelichting op de VSO OverstapRouteAgenda

Aanmeldperiode

Voor vso-3

Zodra de po-school het dossier in orde heeft gemaakt en het okr op definitief staat, kunnen ouders hun kind aanmelden op een vso-3 school met de unieke code. Dit is al mogelijk vanaf september.
De vso-3 scholen vermelden op hun websites wat de procedure is in geval van overaanmelding en of er sprake is van voorrangsregels.
De zorgplicht gaat in vanaf het moment van schriftelijke aanmelding met (wettelijk minimaal compleet) dossier.

Voor vso-4

De aanmeldperiode voor vso-4 is van 1 januari t/m 17 maart (de laatste dag van de reguliere aanmeldperiode).
In het najaar wordt geïnventariseerd voor hoeveel leerlingen er brugklasplekken in het vso nodig zijn vanuit de so-scholen. Vanaf januari vermelden de vso-scholen hoeveel plekken er vervolgens beschikbaar zijn voor overige leerlingen.
De volgende afspraken gelden in geval van overaanmelding en voorrangsregels:

- Wanneer het dossier compleet is, ontvangen ouders schriftelijk bericht waarin de datum van ontvangst van een compleet dossier bevestigd wordt.
- Uitgangspunt is dat de eerste vso-school van aanmelding de toelaatbaarheidsverklaring (tlv) aanvraagt bij het samenwerkingsverband Koers VO (voor leerlingen die in deze regio wonen), ook al is dit mogelijk (vanwege overaanmelding) niet de vso-locatie waar de leerling geplaatst wordt.
- Op 17 maart stelt de vso-school vast of er sprake is van overaanmelding. Als dit het geval is, worden eerst aanmeldingen in behandeling genomen van leerlingen die aan eventuele voorrangsregels voldoen (bv. de interne doorstroom en/of thuisnabijheid). Daarna wordt gehandeld op volgorde van aanmelding met een compleet dossier. Het loont dus de moeite om vroegtijdig aan te melden!
- De zorgplichttermijn gaat in op 17 maart voor leerlingen die in de aanmeldperiode zijn aangemeld en voor wie plekken beschikbaar zijn. Mits er sprake is van een (wettelijk) compleet dossier.



- Als de school vol is, krijgen leerlingen op volgorde van aanmelding én compleet dossier een plek op de wachtlijst aangeboden. Tegelijk wordt in het overleg tussen samenwerkingsverband Koers VO en de vso-4 aanbieders besproken waar nog wél plek is. De vso-school stemt met ouders af wat de voorkeuren zijn voor andere passende vso-scholen.
- Als van leerlingen vanuit interne doorstroom op 17 maart nog geen (wettelijk minimaal compleet) dossier beschikbaar is, worden deze aanmeldingen in de wacht gezet. De voorrangsregel vervalt dan.

Aanmeldingen na 17 maart

Door bijzondere omstandigheden kan het gebeuren dat een leerling na 17 maart wordt aangemeld op een vso-4 school. Deze aanmeldingen worden op volgorde van binnenkomst behandeld. Als de school vol is, kan een plek op de wachtlijst worden aangeboden. Ook worden deze aanmeldingen besproken in het overleg tussen samenwerkingsverband Koers VO en de vso-4 aanbieders, na afstemming met ouders.

Voor leerlingen die na 17 maart worden aangemeld en voor wie plek is, start de zorgplichttermijn op de datum van schriftelijke aanmelding, mits er sprake is van een (wettelijk) compleet dossier.

N.B. Bij een aanmelding na 1 juni kan de vso-school mogelijk geen toelatingsbesluit meer nemen vóór de zomervakantie! Uiteraard streven alle partijen ernaar om aanmeldingen en tlv-aanvragen zo goed en snel mogelijk te behandelen.

Zorgplicht en toelatingsbesluiten

Vanaf de start van de zorgplichttermijn heeft de vso-school in principe zes weken de tijd om een toelatingsbesluit te nemen. In deze periode onderzoekt de vso-school met ouders, leerling en eventueel andere betrokkenen of ze de passende ondersteuning kan bieden. De vso-school vraagt voor de leerlingen een toelaatbaarheidsverklaring (tlv) van het samenwerkingsverband aan. Lukt

het niet om binnen zes weken het onderzoek naar de ondersteuning en/of een passende plek af te ronden, dan kan de zorgplichttermijn met vier weken worden verlengd. Het schoolbestuur van de vso-school is uitvoerder van de zorgplicht. Een toelatingsbesluit wordt genomen door de vso-school waar de leerling geplaatst kan worden en verwerkt in OT.

Als de leerling eerst aangemeld was op een reguliere vo-school en deze school de benodigde ondersteuning niet kan bieden, kan ook deze reguliere vo-school een tlv voor vso aanvragen. Als al duidelijk is welke vso-school de leerling kan plaatsen, kan de vso-school zelf ook de tlv-aanvraag doen. De vo- en vso-school kunnen deze werkwijze afstemmen met hun Koersconsulent.

Aanvraag toelaatbaarheidsverklaring (tlv) vso

Voor toelating op het vso cluster 3 en 4 is een tlv van het samenwerkingsverband nodig waar de leerling woont.

De v(s)o-school vraagt de tlv aan via de 1Loket module van Onderwijs Transparant (OT). Op koersvo.nl/vso is alle informatie te vinden. Zodra een leerling met de unieke code is ingevoerd in de povo-module van OT, kan het dossier van de leerling in de 1Loket module opgehaald worden.

8. De OverstapRoute Definities en achtergrondinformatie

De OverstapRoute houdt zich uiteraard aan alle geldende wet- en regelgeving. In dit hoofdstuk vindt u achtergrondinformatie en een verklaring voor veel gebruikte woorden. Meer informatie vindt u bij de veelgestelde vragen op de website vanponaarvo.nl en Ik heb een vraag - Steunpunt Passend Onderwijs (steunpuntpassendonderwijs-povo.nl).

Vooraf
Als in dit hoofdstuk po of po-school staat, kunt u dit lezen als: basisonderwijs, speciaal basisonderwijs (sbo) en speciaal onderwijs (so). Staat er in de tekst vo of vo-school? Dan worden hiermee bedoeld: scholen voor praktijkonderwijs, vmbo, havo en vwo (atheneum en gymnasium). En de afkorting vso staat voor voortgezet speciaal onderwijs. Wanneer er 'ouders' staat, worden ook verzorgers bedoeld.



Schooladvies
Elke po-school stelt in het schooljaar van groep 8 vóór 1 maart het definitieve schooladvies op. De school registreert dit binnen twee weken in BRON. Het schooladvies is een niveau advies dat wordt opgenomen in het onderwijskundig rapport (okr) en kan enkel- of dubbelvoudig zijn. Dit laatste zijn twee naast elkaar gelegen adviezen, zoals vmbo-basis/vmbo-kader of een havo/vwo-advies. Het schooladvies is leidend voor toelating tot het voortgezet onderwijs.

Ondersteunings- en plaatsingsadvies
Een ondersteuningsadvies (bijvoorbeeld lwoo) en een plaatsingsadvies (voorkeur voor een bepaalde dakpanklas) kunnen toevoegingen zijn op het schooladvies. De po-school kan het plaatsingsadvies toelichten. Hier kunnen geen rechten aan worden ontleend.

Onderwijskundig rapport (okr)
Het okr geeft een beeld van de leerresultaten en -vorderingen, het gedrag, de sociaal-emotionele ontwikkeling en de ondersteuningsbehoeften van de leerling. Het schooladvies, de uitslag van de eindtoets en het eventueel bijgestelde schooladvies maken ook deel uit van het okr.
Basisscholen kunnen het okr - voor hun eigen administratie - door ouders laten ondertekenen voor gezien. Tekenen voor akkoord is geen wettelijke verplichting. Als ouders een andere zienswijze hebben dan de basisschool, kunnen zij dit schriftelijk vastleggen. De po-school is verplicht deze zienswijze met het okr mee te sturen naar de vo-school. Binnen de regio Koers VO is de afspraak dat het okr door de vo-school opgehaald kan worden in OT als de unieke code is ingevoerd en de leerling op toelaatbaar is gezet.

Po-scholen mogen volgens de wet zelf kiezen op welk moment zij het okr vrijgeven aan het vo. Echter, het is toegestaan dat po- en vo-scholen hier regionaal afspraken over maken. Binnen de regio Koers VO is de afspraak dat de po-school het okr op definitief zet in OT zodra het definitieve schooladvies is meegegeven aan ouders.

Ontwikkelingsperspectief (OPP)
Voor leerlingen die op de po-school extra ondersteuning krijgen, heeft de po-school een OPP opgesteld. Dit geldt ook voor leerlingen die eerder dan groep 8 overstappen. Het OPP bevat relevante informatie over de extra ondersteuning en wat het effect Voor leerlingen die op de po-school extra ondersteuning krijgen, heeft de po-school een OPP opgesteld. Dit geldt ook voor leerlingen die eerder dan groep 8 overstappen. Het OPP bevat relevante informatie over de extra ondersteuning en wat het effect hiervan is geweest. Ofwel, wat werkt wel en wat werkt niet. De

vo-school kan hiermee een inschatting maken van de ondersteuning die zij moeten geven. De po-school stuurt het OPP naar de vo-school pas nadat de ouders hiervoor toestemming hebben gegeven. Meer informatie over het opstellen van een OPP vindt u hier poraad.nl/files/publicaties/publicaties_pdf/ontwikkelingsperspectief_in_het_basisonderwijs.pdf

Oriënterend gesprek
Een gesprek waarin ouders en/of de basisschool met een beoogde vo-school de ondersteuningsbehoefte en/of de interesse voor een bijzonder lesaanbod bespreekt. De status van dit gesprek is een oriëntatie op een eventuele aanmelding.

Voorrangsregels
Als een vo-school voorrangsregels hanteert, moeten deze eenduidig, consequent en transparant zijn. Leerlingen met een extra ondersteuningsbehoefte mogen door de voorrangsregels niet benadeeld worden ten opzichte van leerlingen zonder ondersteuningsbehoefte.
Ouders en leerlingen moeten de mogelijkheid hebben het toelatingsbeleid te kennen. Dit kan via de website van de vo-school.
De medezeggenschapsraad van de vo-school is bevoegd om advies uit te brengen over het voorgenomen toelatingsbeleid inclusief eventuele voorrangsregels. Binnen de regio van Koers VO zijn afspraken gemaakt over het gebruik van voorrangsregels.

Aanmelding
Ouders melden hun kind aan bij een vo-school. Zij leveren hierbij het formulier met het schooladvies en de unieke code in en de voorkeurslijst[1].

Aanmeld/intakegesprek
Een gesprek naar aanleiding van een aanmelding op een vo-school.

Aanmelding op meerdere scholen tegelijk
Ouders mogen hun kind op verschillende scholen tegelijk aanmelden. In de regio van Koers VO is afgesproken om te werken met een voorkeurslijst waarop ouders verschillende scholen kunnen aanvinken en de volgorde van voorkeur opgeven..
De school van de eerste voorkeur neemt de aanmelding als eerste in behandeling en verwerkt de voorkeurslijst in OT. Hiermee zijn leerlingen juridisch gezien, op alle scholen van voorkeur gelijktijdig aangemeld. Ouders hoeven zich pas bij een volgende school van voorkeur te melden als de leerling op de eerste school van voorkeur niet wordt toegelaten.

Toelaatbaarheid
Een leerling is in principe toelaatbaar bij een vo-school als de vo-school het niveau van het schooladvies in huis heeft. Hierop zijn drie uitzonderingen:
1. ouders onderschrijven de levensbeschouwelijke grondslag van de school niet;
2. de school of klas heeft een bijzondere inrichting en de leerling beschikt niet over de specifieke kennis of vaardigheden;
3. de school of klas is al vol.

Zorgplicht
Voor leerlingen met een extra onderwijsbehoefte (pro, lwoo, vso of anderszins extra ondersteuning) heeft de vo-school zorgplicht. Dit betekent dat de eerste vo-school van aanmelding na overleg met ouders, leerling, po-school en eventuele andere betrokkenen nagaat of zij de benodigde ondersteuning kan bieden. Is dit het geval, dan wordt uiterlijk zes weken na start van het schooljaar een OPP opgesteld. Dit wordt minstens één keer per jaar met ouders en leerling geëvalueerd.
Als de vo-school de benodigde ondersteuning niet zelf kan bieden (zelf eventueel met hulp van anderen), dan zoekt zij samen met ouders en leerling naar een passende plek op een andere school. Dit gebeurt bij voorkeur binnen het samenwerkingsverband. Binnen zes weken moet hierover uitsluitsel zijn. Als er extra onderzoek nodig is, kan deze termijn verlengd worden met vier weken.
Is de leerling na zes of, in geval van nader onderzoek, tien weken nog niet op een andere school geplaatst, dan laat de vo-school de leerling toe. De vo-school plaatst de leerling in een klas die past bij het niveau van het schooladvies. De zoektocht naar een passende plek gaat wel gewoon door. Ouders en school stemmen bij de start van het schooljaar af welke begeleiding de vo-school wél biedt en welke aanvullende afspraken nodig zijn.
Bij loting in geval van overaanmelding geldt dat de vo-school alleen zorgplicht heeft voor de leerlingen die ingeloot zijn.

Toelaatbaarheidsverklaring en lwoo-aanwijzing
Voor praktijkonderwijs en vso is een toelaatbaarheidsverklaring van het samenwerkingsverband Koers VO nodig. Voor lwoo is een lwoo-aanwijzing nodig. Ook deze aanwijzing wordt afgegeven door het samenwerkingsverband vo. De v(s)o-school van aanmelding vraagt deze aan.

[1] *Bij een aanmelding op een vso-school is de voorkeurslijst niet van toepassing.*

Toelating/toelatingsbesluit
De vo-school besluit de leerling toe te laten tot de school en gaat over tot inschrijving en plaatsing in een klas.

Het vo mag geen aanvullende niveautesten afnemen om een toelatingsbesluit te nemen. Behalve in onderstaande situaties:
In het dossier ontbreken gegevens die nodig zijn voor een aanwijzing/toelaatbaarheidsverklaring voor lwoo/pro.
De leerling heeft geen schooladvies, bijvoorbeeld omdat de leerling uit het buitenland komt.
Scholen met tweetalig onderwijs mogen een specifieke kennis-/vaardigheidstoets afnemen. Deze geven echter alleen duiding voor het al dan niet plaatsen van een leerling in de tweetalige afdeling of in een niveauklas. De uitslag mag niet worden gebruikt om een leerling op een lager niveau te plaatsen dan het schooladvies.
Scholen met een bijzondere inrichting (in onze regio een LOOT- en een DAMU-school) mogen een selectietraining of auditie als voorwaarde voor toelating stellen. In onze regio gaat het om het Thorbecke College als LOOT-school en om de HAVO/VWO voor muziek&dans als DAMU-school.

Plaatsing
De vo-school plaatst de leerling in een passende klas na een toelatingsbesluit.
Het vo plaatst leerlingen in principe op het niveau van het schooladvies. Plaatsing op een hoger niveau is toegestaan. Plaatsing op een lager niveau mag alleen op verzoek van ouders. De gegevens uit het okr mag de vo-school niet gebruiken voor het al dan niet toelaten op het geadviseerde niveau. Het schooladvies van de po-school is immers leidend. Wel mogen de gegevens gebruikt worden bij eventuele plaatsing in een dakpanklas en voor onderzoek naar extra ondersteuningsbehoefte in het kader van zorgplicht.



Als een leerling met een enkelvoudig advies zich aanmeldt bij een vo-school met dakpanklassen, dan bepaalt de vo-school in welke dakpanklas de leerling wordt geplaatst. De vo-school kan hierbij gegevens uit het okr gebruiken. Het verdient aanbeveling hierbij de po-school en de ouders te betrekken.
Als de vo-school slechts één niveau in huis heeft, bijvoorbeeld gymnasium, dan is de school niet verplicht een leerling met een dubbel advies toe te laten, bijvoorbeeld havo/vwo.

Inschrijving
De vo-school registreert de leerling in het Leerling Administratiesysteem én wisselt dit uit met ROD (het Register Onderwijsdeelnemers, voorheen BRON).

Centrale eindtoets en heroverwegingen
Onder andere op de website vanponaarvo.nl[2] staat een stroomschema waarmee makkelijk te bepalen is of een leerling de Eindtoets moet of mag maken.
De score van de centrale eindtoets is aanvullend en functioneert voor het po als onafhankelijk tweede gegeven. Indien een leerling op de eindtoets hoger scoort dan het eerder gegeven schooladvies, dan moet de po-school het schooladvies heroverwegen. De po-school kan dan het schooladvies naar boven bijstellen, maar is dit niet verplicht. Het (eventuele) nieuwe schooladvies geldt als leidend voor de toelating. Bijstellen naar een lager advies is niet toegestaan. De po-school informeert de ouders over de heroverweging.
De basisschool is niet verplicht het schooladvies te heroverwegen voor een leerling met schooladvies praktijkonderwijs en toetsuitslag 'praktijkonderwijs/vmbo basis'. De eindtoets geeft namelijk als laagste toetsuitslag 'praktijkonderwijs/vmbo basis'; er bestaat geen toetsuitslag 'praktijkonderwijs'.

Een bijgesteld schooladvies geeft recht op toelating tot het daarbij behorende onderwijsniveau. De vo-school mag dit niet negeren. De ouders en de leerling hoeven hier géén gebruik van te maken en kunnen hun tweede keuze voor de oorspronkelijke schoolsoort handhaven.
Als het schooladvies leidt tot een hoger schooladvies en de ouders en leerling willen dit ook, maar de vo-school biedt dit onderwijsniveau niet aan of heeft geen plaats, dan moeten de ouders en de leerling zelf een andere school vinden.

Als het een leerling betreft waar de vo-school zorgplicht voor heeft, dan blijft de zorgplicht gelden. De leerling was immers al toegelaten. De vo-school helpt de leerling bij het vinden van een passende plek op een andere school. Mocht deze plek niet gevonden worden, dan wordt de leerling tijdelijk geplaatst en gaat de vo-school met ouders in gesprek over de mogelijkheden op de school. Eventueel kan de vo-school de hulp van Koers VO inschakelen.

[2] *www.vanponaarvo.nl/eindtoets-primair-onderwijs/*

Hardheidsclausule (bij centrale loting)
Een hardheidsclausule is een mogelijkheid om van (dwingende) regelgeving af te wijken. Dit kan als strikte toepassing van de regel zou leiden tot uitzonderlijk onbillijke of onredelijke gevolgen voor de belanghebbende.

In De OverstapRoute is een hardheidsclausule opgenomen in het kader van de centrale loting bij overaanmelding.
De directeur van een vo-school krijgt hiermee de mogelijkheid om zich te beroepen op de hardheidsclausule als in een individueel geval deelname aan de loting leidt tot kennelijke onbillijkheden. Op deze manier kan de school een leerling buiten de loting houden en direct plaatsen. Dit gebeurt uitsluitend in zeer uitzonderlijke situaties en wordt voorafgaand aan de loting onderbouwd. Andere partijen kunnen de school nooit dwingen gebruik te maken van de hardheidsclausule. Dit besluit ligt altijd en uitsluitend bij de directeur van de school. Het Adviesplatform van De OverstapRoute en het College van Bestuur van Koers VO evalueren na de loting het eventuele gebruik van de hardheidsclausule.



9. Klachtenregeling uitvoering De OverstapRoute van Koers VO

Begripsomschrijvingen
Als in dit hoofdstuk po of po-school staat, kunt u dit lezen als: basisonderwijs, speciaal basisonderwijs (sbo) en speciaal onderwijs (so). Staat er in de tekst vo of vo-school? Dan worden hiermee bedoeld: scholen voor praktijkonderwijs, vmbo, havo en vwo (atheneum en gymnasium). En de afkorting vso staat voor voortgezet speciaal onderwijs. Wanneer er 'ouders' staat, worden ook verzorgers bedoeld.

Wie kan een klacht indienen (klager)?
1. een ouder van een leerling die in het betreffende jaar de overstap maakt van de po-school naar de vo-school binnen de regio van Koers VO die De OverstapRoute gebruikt;
2. een medewerker en/of vertegenwoordiger van een po- of vo-school waarvan de leerling afkomstig is van of gaat naar een school die zich houdt aan De OverstapRoute.

De OverstapRoute
De door het CvB van Koers VO vastgestelde OverstapRoute voor een bepaald schooljaar.

Tegen wie is de klacht gericht (verweerder)?
Tegen een vertegenwoordiger van een schoolbestuur voor primair en/of voortgezet onderwijs dat deelneemt aan De OverstapRoute.

Wie behandelt de klacht?
De klacht wordt behandeld door de klachtencommissie De OverstapRoute.

9.1 Grenzen van het werkterrein van de klachtencommissie De OverstapRoute

Wat is het doel van de klachtenregeling?
De klachtenregeling is bedoeld om binnen De OverstapRoute ruimte te creëren om een (onderling niet op te lossen) conflict door een onafhankelijke commissie te laten beslechten. Hiermee worden de afspraken en de procedure van De OverstapRoute gewaarborgd.

Waarover kunnen klachten worden ingediend?
Wanneer een ouder of een (medewerker van een) school van mening is dat de afspraken of procedures van De OverstapRoute voor een bepaald schooljaar niet worden nageleefd door een po-school, een vo-school of een schoolbestuur kunnen zij een klacht indienen bij de klachtencommissie.

Waarover kunnen géén klachten worden ingediend?
De klachtencommissie De OverstapRoute behandelt geen klachten over de inhoud van het schooladvies en de inhoud van het okr en geen klachten over het toelatingsbesluit van de vo-school. Ook behandelt de klachtencommissie geen klachten die betrekking hebben op de inhoud van de afspraken en procedure van De OverstapRoute zelf.

9.2 Inhoud van de klacht

In de klacht beschrijft de klager de gedraging/het nalaten waarover hij een oordeel van de klachtencommissie vraagt. Tevens formuleert de klager op welke manier een oplossing voor zijn klacht zou kunnen worden gevonden.

9.3 Procedure van de klacht

Hoe wordt de klacht ingediend?
Een klager vult het klachtenformulier inzake De OverstapRoute volledig in. Het formulier kan worden gedownload van de website van Koers VO. Het ingevulde formulier wordt gemaild naar deoverstaproute@koersvo.nl. De klacht kan ook per post worden verzonden: Koers VO, Schiekade 34, 3032 AJ Rotterdam.

Wanneer kunnen klachten worden ingediend?
- Tot uiterlijk zes weken na het toelatingsbesluit zoals genomen door de vo-school kunnen ouders klachten indienen. Schoolvakanties tellen niet mee bij deze zes weken.
- Medewerkers en vertegenwoordigers van scholen/schoolbesturen kunnen het hele jaar door een klacht indienen.

Wanneer wordt een klacht in behandeling genomen?
- Een klacht wordt uitsluitend in behandeling genomen indien de klacht betrekking heeft op een organisatie, persoon of gebeurtenis waarover de klachtencommissie De OverstapRoute bevoegd is te oordelen.
- De uitvoering van De OverstapRoute beperkt zich tot scholen die De OverstapRoute gebruiken.
- Een ouder, medewerker en/of vertegenwoordiger van een school(bestuur) die De OverstapRoute niet gebruikt kan wel een klacht indienen over het gedrag of nalaten van een school(bestuur) die De OverstapRoute wel gebruikt.
- Indien een schoolbestuur vestigingen in verschillende regio's heeft, dan is de klachtenregeling alleen voor de vestigingen binnen de regio van Koers VO van toepassing.

Wanneer wordt een klacht niet in behandeling genomen?
Klachten worden niet in behandelingen genomen, indien:
- het de inhoud van het schooladvies, de inhoud van het okr (onderwijskundig rapport) en de inhoud van het toelatingsbesluit van de vo-school betreft;
- het een klacht betreft over de inhoud van de afspraken en de procedure van De OverstapRoute zelf
- de klacht geen betrekking heeft op een organisatie, persoon of gebeurtenis waarover de klachtencommissie De OverstapRoute bevoegd is te oordelen;
- de klacht is ingediend door een daartoe niet bevoegd persoon;
- de klacht al eerder door de klachtencommissie De OverstapRoute is beoordeeld en geen nieuwe feiten en/of omstandigheden zijn aangedragen die een hernieuwde behandeling van de klacht rechtvaardigen;
- de klacht onduidelijk, onbegrijpelijk, innerlijk tegenstrijdig is of verwoord op een wijze die in strijd is met de gebruikelijke normen en waarden. In dit geval wordt de klager de gelegenheid geboden binnen enkele dagen zijn klacht te verduidelijken en/of te herformuleren op een manier die wel in overeenstemming is met het respect dat alle bij het onderwijs betrokken partijen voor elkaar dienen op te brengen;
- de klacht later dan zes weken na het toelatingsbesluit (exclusief schoolvakanties) is ingediend.

Vertrouwelijkheid
Alle klachten worden vertrouwelijk behandeld.

9.4 Wat gebeurt er na ontvangst van de klacht?

Als een klacht is ontvangen
- ontvangt de klager binnen 2 werkdagen per mail of per post een ontvangstbevestiging met daarbij als bijlagen de klachtenregeling De OverstapRoute en informatie over de samenstelling van de klachtencommissie.
- onderzoekt de secretaris of de klacht in behandeling zal worden genomen (ontvankelijk is).

- Indien de klacht niet ontvankelijk is, wordt deze niet in behandeling genomen. De klager wordt daarvan binnen 1 week schriftelijk en gemotiveerd op de hoogte gebracht. Een eventueel per post ontvangen klacht wordt geretourneerd. Een klacht die per mail is ontvangen wordt vernietigd.
- Indien de klacht ontvankelijk wordt verklaard, wordt deze in behandeling genomen. De klager wordt daarvan binnen 1 week schriftelijk op de hoogte gebracht. De voorzitter van de klachtencommissie zal in eerste instantie onderzoeken of de klacht door bemiddeling kan worden opgelost. Indien de klager daar geen prijs op stelt, kan de klacht meteen door de klachtencommissie worden behandeld.
- Indien naar het oordeel van de klachtencommissie de aard van de klacht dit toelaat kan de klachtencommissie de klacht schriftelijk afhandelen. De klacht kan:
  - gegrond worden verklaard (de klager wordt in het gelijk gesteld);
  - niet gegrond worden verklaard (de klager wordt niet in het gelijk gesteld);
  - gedeeltelijk gegrond en gedeeltelijk ongegrond worden verklaard.
- indien de klager besluit de klacht in te trekken, worden het klachtformulier en de betrokken bescheiden geretourneerd of vernietigd.



Als een klacht niet ontvankelijk is
Indien de voorzitter van de klachtencommissie van oordeel is dat de klacht betrekking heeft op de inhoud van het toelatingsbesluit van de vo-school of over de inhoud van het schooladvies en/of de inhoud van het okr, dan wordt de klacht –als de klager hiermee instemt - doorgezonden naar het bestuur van de betreffende school. De klager wordt tevens gewezen op de klachtenprocedure van het betreffende bestuur en/of de school en op de landelijke klachtencommissies onderwijs en/of de geschillencommissie passend onderwijs.

9.5 Verweer/Hoorzitting

Degene over wie geklaagd wordt (verweerder) krijgt de gelegenheid via een verweerschrift de klachtencommissie te informeren over diens standpunt ten opzichte van de klacht.
Klager en verweerder worden zo nodig uitgenodigd om hun standpunt mondeling aan de klachtencommissie toe te lichten.

9.6 Oordeel van de commissie

Het oordeel van de klachtencommissie heeft de status van een bindend advies. De klachtencommissie kan indien nodig de klager wijzen op de klachtenprocedure van het betreffende schoolbestuur of school en op de landelijke klachtencommissies onderwijs en/of de geschillencommissie passend onderwijs.

9.7 Terugkoppeling vanuit bestuur

Het betrokken schoolbestuur laat binnen vier weken na de uitspraak aan de klachtencommissie weten wat met het bindend advies is gebeurd.

9.8 Verantwoording afleggen

De klachtencommissie legt jaarlijks verantwoording af aan het College van Bestuur van Koers VO over het aantal binnengekomen en behandelde klachten, over de aard van de klachten, de daaraan gekoppelde uitspraken van de klachtencommissie en over wat met de klachten is gedaan. Anonimiteit wordt daarbij gewaarborgd.

Bijlage

Automatische berichten aan ouders uit Onderwijs Transparant (OT)

Een aantal handelingen die de vo-school in OT verricht, heeft een officieel karakter. Ouders ontvangen informatie- en/of controleberichten via een mail vanuit OT, tenzij zij hebben aangegeven geen berichten via de mail te willen ontvangen. De po-school kan deze ouders informeren. Zij kan namelijk in OT de vervolgstappen van de vo-school inzien.
In het totaal gaat het over zes berichten die ouders kunnen krijgen. U leest ze hieronder.

Mailbericht: Controle e-mailadres
Deze mail wordt automatisch verstuurd als de po-school het e-mailadres van ouders/verzorgers heeft opgeslagen.
Beste ouders/verzorger,

Dit bericht krijgt u omdat uw e-mailadres is opgeslagen door de basisschool van uw kind. Dit e-mailadres wordt gebruikt voor het versturen van informatie over de aanmelding en plaatsing van uw kind op de middelbare school of voor een inlog van de ouderrol in OT.

Klopt het opgegeven e-mailadres?
Dan hoeft u verder niks te doen. De basisschool van uw kind; <naam basisschool>, heeft uw juiste e-mailadres.

Wanneer ontvangt u meer informatie?
Na de aanmelding van uw kind bij een middelbare school ontvangt u een e-mailbericht met de bevestiging van de aanmelding en de voorkeurslijst van uw kind, zoals u die heeft ingeleverd bij de middelbare school van uw eerste keuze. De middelbare school van aanmelding kan ervoor kiezen ook per e-mail een bevestiging te sturen over de toelating van uw kind.

Wilt u geen informatie per e-mail ontvangen?
Vraag de basisschool van uw kind om de gegevens aan te passen.

Dit is een automatisch gegenereerde email.

Mailbericht: Bevestiging van het opgeslagen e-mailadres
Deze mail wordt automatisch verstuurd als de oudercommunicatiekeuze is vastgelegd
Beste ouder/verzorger,

Dit is een automatisch bericht vanuit het systeem van Onderwijs Transparant ter bevestiging van uw e-mailadres.

Uw e-mailadres is opgeslagen door de basisschool van uw kind, <naam school>, voor toekomstige e-mailcommunicatie van de school via Onderwijs Transparant. Die communicatie kan gaan over de ouderrol van Onderwijs Transparant en/of over de aanmelding van uw kind bij het voortgezet onderwijs. De basisschool heeft uw voorkeuren hierin met u afgestemd.

Is dit het e-mailadres dat u zelf hiervoor heeft opgegeven aan de basisschool?
Dan hoeft u verder niks te doen. Deze e-mail is alleen een test ter controle van het e-mailadres.

Weet u niet waarom u dit bericht ontvangt of wilt u geen communicatie per e-mail ontvangen?
Neem dan contact op met de basisschool. Zij kunnen u verder informeren of instellen dat u geen verdere e-mails meer ontvangt.
Het e-mailadres van de basisschool is: <e-mailadres school>

Met vriendelijke groet,

Onderwijs Transparant
namens de basisschool van uw kind(eren)

Dit is een automatisch gegenereerd bericht. Antwoorden op dit bericht worden niet ontvangen. Neem daarom bij vragen contact op met de basisschool.

Mailbericht: Bevestiging voorkeurslijst
Deze mail wordt automatisch verstuurd als de voorkeurslijst op definitief wordt gezet.
Aan de ouders/ verzorgers van <naam leerling>,

U heeft een voorkeurslijst ingeleverd bij de school voor voortgezet onderwijs <schoolnaam>.

Hieronder kunt u de lijst controleren die <schoolnaam> op <datum> voor uw kind in Onderwijs Transparant heeft ingevoerd. Als de volgorde en de namen van uw voorkeursscholen met de brugklassen goed zijn, hoeft u niets te doen.
Zit er een fout in? Neem dan contact op met <schoolnaam>.
De school met de brugklas van uw voorkeur onderzoekt of uw kind toegelaten kan worden.

Is uw kind niet toelaatbaar of wordt uw kind uitgeloot voor deze brugklas, dan gaat de aanmelding van uw kind automatisch naar uw volgende voorkeur op de lijst. U krijgt hierover dan bericht.

Bewaar deze mail met uw voorkeurslijst goed.
Dit is een automatisch gegenereerde email.

Mailbericht: Niet-toelaatbaar
Deze mail wordt automatisch verstuurd nadat de vo-school in OT de leerling op niet-toelaatbaar zet.
<schoolnaam> heeft op <datum> aangegeven dat <naam leerling> helaas niet toelaatbaar is voor de volgende brugklas <naam>. De school voor voortgezet onderwijs zal zo spoedig mogelijk contact met u opnemen voor een toelichting.

Uw kind is nu automatisch aangemeld voor de volgende brugklas op uw voorkeurslijst. Staan er géén voorkeuren meer op de lijst? Meld uw kind dan aan bij een andere school voor voortgezet onderwijs of overleg dan met de basisschool over de vervolgstappen.

Dit is een automatisch gegenereerde email. U krijgt ook een schriftelijke bevestiging met toelichting van <schoolnaam>.

Mailbericht: Toelating
De vo-school bepaalt zelf wanneer deze mail vanuit OT verstuurd wordt. Dit gebeurt dus niet automatisch.
Aan de ouders/ verzorgers van .....<naam leerling>,

Op <datum> is <naam leerling> toegelaten door <naam vo-school> in de volgende brugklas: <brugklas>. U heeft hierover waarschijnlijk al bericht ontvangen van de school voor voortgezet onderwijs. Als u vragen heeft over de toelating, kunt u contact opnemen met de school.
N.B.: De school voor voortgezet onderwijs bepaalt in welke brugklas een kind wordt geplaatst. Deze brugklas moet wel het niveau hebben dat aansluit bij het schooladvies van uw kind. Als de school uw kind in een andere brugklas plaatst dan waarvoor u uw kind had aangemeld, krijgt u bericht van de school.

Dit is een bericht uit Onderwijs Transparant.

Mailbericht: Uitgeloot
Deze mail wordt automatisch verstuurd als de vo-school in OT verwerkt dat de leerling is uitgeloot.
Aan de ouders/ verzorgers van .....<naam leerling>,

Op <datum> is <naam leerling> helaas uitgeloot voor de volgende brugklas <brugklas> bij <schoolnaam>. U ontvangt van <schoolnaam> meer informatie over de uitslag van de loting.

Hoe gaat de plaatsing van uw kind nu verder?
Uw kind is nu automatisch aangemeld voor de volgende brugklas op uw voorkeurslijst. De betreffende vo-school neemt contact met u op om de aanmelding af te ronden.

Staan er géén voorkeuren meer op de lijst? Meld uw kind dan aan op een andere school voor voortgezet onderwijs of overleg dan met de basisschool over de vervolgstappen.

Dit is een automatisch gegenereerde email.

Lijst met afkortingen

AVG	Algemene verordening gegevensbescherming
CvB	College van Bestuur
Havo	Hoger algemeen voortgezet onderwijs
ISK	Internationale Schakelklas
LVS	Leervolgsysteem
Lwoo	Leerwegondersteunend onderwijs
OCO	Ondersteuningscoördinator
OKR	Onderwijskundig rapport
OPP	Ontwikkelingsperspectief
OT	Onderwijs Transparant
PO	Primair onderwijs
PO-VO-module	Module Primair onderwijs Voortgezet onderwijs van Onderwijs Transparant
Pro	Praktijkonderwijs
ROD	Registratie Onderwijsdeelnemers
Sbo	Speciaal basisonderwijs
SLO	Landelijk expertisecentrum voor het curriculum
So	Speciaal onderwijs
Tlv	Toelaatbaarheidsverklaring
Vmbo	Voorbereidend middelbaar beroepsonderwijs
Vmbo-bb	Voorbereidend middelbaar beroepsonderwijs basisberoepsgerichte leerweg
Vmbo-kb	Voorbereidend middelbaar beroepsonderwijs kaderberoepsgerichte leerweg
Vo	Voortgezet onderwijs
Vso	Voortgezet speciaal onderwijs
Vwo	Voorbereidend wetenschappelijk onderwijs
ZIB	Zorgleerling in Beeld